

UCHWAŁA NR III/24/2018
RADY MIEJSKIEJ W KRAPKOWICACH

z dnia 20 grudnia 2018 r.

w sprawie przyjęcia gminnego programu przeciwdziałania narkomanii na 2019 r. stanowiącego część składową strategii rozwiązywania problemów społecznych w gminie Krapkowice na lata 2016-2025

Na podstawie art. 18 ust. 2 pkt 15 ustawy z dnia 8 marca 1990 r. o samorządzie gminnym (t.j.: Dz. U. z 2018 r. poz. 994 ze zmianami) oraz art. 10 ust. 3 ustawy z dnia 29 lipca 2005 r. o przeciwdziałaniu narkomanii (t.j.: Dz. U. z 2018 r. poz. 1030 ze zmianami)

§ 1. Przyjmuje się gminny program przeciwdziałania narkomanii dla Gminy Krapkowice na rok 2019, stanowiący część składową strategii rozwiązywania problemów społecznych w gminie Krapkowice na lata 2016-2025 - jako załącznik do niniejszej uchwały.

§ 2. Wykonanie uchwały powierza się Burmistrzowi Krapkowic.

§ 3. Uchwała podlega ogłoszeniu na tablicach ogłoszeń oraz w Biuletynie Informacji Publicznej Urzędu Miasta i Gminy w Krapkowicach.

§ 4. Uchwała wchodzi w życie z dniem 1 stycznia 2019 r.

Przewodniczący Rady
Miejskiej

Arnold Jozsko

**Gminny Program Przeciwdziałania Narkomanii
w Gminie Krapkowice na 2019 rok
stanowiący część składową strategii rozwiązywania problemów społecznych w gminie Krapkowice
na lata 2016-2025**

WSTĘP

Obowiązek opracowania i uchwalenia programu przeciwdziałania narkomanii należy do zadań własnych gminy i wynika z art. 10 ustawy o przeciwdziałaniu narkomanii z dnia 29 lipca 2005 r .

Zadania Programu :

- zwiększenie dostępności pomocy terapeutycznej i rehabilitacyjnej dla osób uzależnionych i osób zagrożonych uzależnieniem.
- udzielanie rodzinom, w których występują problemy narkomanii, pomocy psychospołecznej i prawnej.
- prowadzenie profilaktycznej działalności informacyjnej i edukacyjnej oraz szkoleniowej w zakresie rozwiązywania problemów narkomanii, w szczególności dla dzieci i młodzieży, w tym prowadzenie zajęć sportowo – rekreacyjnych dla uczniów, a także działań na rzecz dożywiania dzieci uczestniczących w pozalekcyjnych programach opiekuńczo – wychowawczych i socjoterapeutycznych.
- wspomaganie działań instytucji, organizacji pozarządowych i osób fizycznych, służących rozwiązywaniu problemów narkomanii.
- pomoc społeczną osobom uzależnionym i rodzinom osób uzależnionych dotkniętych ubóstwem i wykluczeniem społecznym i integrowanie ze środowiskiem lokalnym tych osób z wykorzystaniem pracy socjalnej i kontraktu socjalnego.

Istotą Gminnego Programu Przeciwdziałania Narkomanii są skoordynowane działania skierowane do wszystkich osób zagrożonych narkomanią i minimalizowanie skutków narkomanii. Profilaktyka koncentruje się na wspieraniu czynników chroniących (rodzina, szkoła), umożliwieniu rozwijania zainteresowań, zdrowego stylu życia. Przeciwdziałanie narkomanii opiera się na edukacji, uświadamianiu, wskazywaniu alternatywnych sposobów radzenia sobie z trudnymi sytuacjami.

Realizacja programu przeciwdziałania narkomanii skoordynowana jest z działaniami określonymi w Gminnym Programie Profilaktyki i Rozwiązywania Problemów Alkoholowych na 2019r.

Planując działania w ramach Gminnego Programu uwzględniono zadania wskazane do realizacji przez Narodowy Program Zdrowia.

Podstawy prawne Programu :

Ustawy:

- z dnia 29 lipca 2005 roku o przeciwdziałaniu narkomanii (Dz. U. z 2018 r., poz. 1030 ze zm.),
- z dnia 26 października 1982 roku o wychowaniu w trzeźwości i przeciwdziałaniu alkoholizmowi (Dz. U. z 2018 r. poz. 2137)
- z dnia 29 lipca 2005 roku o przeciwdziałaniu przemocy w rodzinie (Dz.U. z 2015 r. poz. 1390),
- z dnia z dnia 12 marca 2004 r. o pomocy społecznej (Dz. U. z 2018r. poz. 1508 ze zmianami)
- z dnia 11 września 2015 roku o zdrowiu publicznym (Dz. U. z 2018, poz. 1492).
- z dnia 15 kwietnia 2011 roku o działalności leczniczej (Dz. U. z 2018 r. poz. 160 ze zmianami).

Programy krajowe:

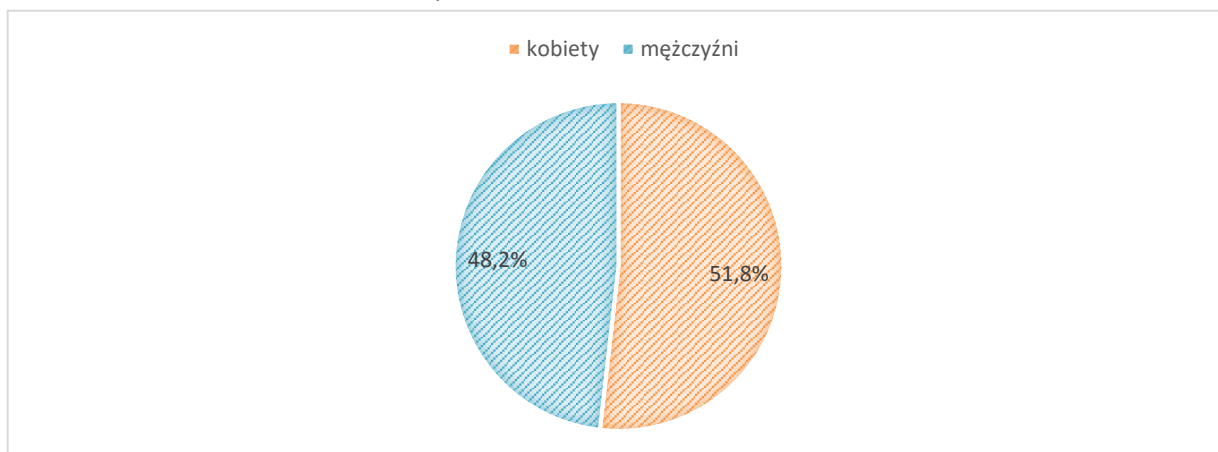
- Narodowy Program Zdrowia na lata 2016 – 2020 z dnia 4 sierpnia 2016 r.

CZĘŚĆ I Diagnostyka

Ogólna charakterystyka gminy Krapkowice

*Krapkowice – gmina miejsko-wiejska w województwie opolskim, w powiecie krapkowickim.*¹

- Jak podają statystyki na dzień 31.12.2017 roku gmina Krapkowice liczyła 22 585 mieszkańców.
- 51,8% stanowiły kobiety, a 48,2% mężczyźni.
- Średni wiek mieszkańców wynosił 42,8 lat.



wykres 1. Podział na płeć mieszkańców - statystyki na 2017 rok

¹ http://www.polskawliczbach.pl/gmina_Krapkowice

Przyrost naturalny:

→ Gmina miała ujemny przyrost naturalny wynoszący -25. Odpowiadało to przyrostowi naturalnemu -1,09 na 1000 mieszkańców gminy.

→ w 2017 roku urodziło się tu 219 dzieci (47,5% dziewczynek i 52,5% chłopców).

Migracje Ludności:

→ W 2017 roku zarejestrowano 197 zameldowań w ruchu wewnętrznym oraz 241 wymeldowań, w wyniku czego saldo migracji wewnętrznych wynosi dla gminy Krapkowice -44.

Rynek pracy:

→ W gminie na 1000 mieszkańców pracowały 423 osoby.

35,4% wszystkich pracujących ogółem stanowiły kobiety, a 64,6% mężczyźni.

→ Bezrobocie rejestrowane wynosiło w 2017 roku 5,7% (7,5% wśród kobiet i 4,1% wśród mężczyzn).

→ Wśród aktywnych zawodowo mieszkańców 109 osób wyjeżdżało do pracy do innych gmin, a 1 012 pracujących przyjeżdżało do pracy spoza gminy (saldo przyjazdów i wyjazdów do pracy wynosi 903).

Zasoby gminy w obszarze zdrowia i pomocy społecznej

- Ośrodek Pomocy Społecznej w Krapkowicach
- Zespół Interdyscyplinarny ds. Przeciwdziałania Przemocy w Rodzinie
- Komisja Rozwiązywania Problemów Alkoholowych
- Poradnia Leczenia Uzależnień ul. Jagiellońska w Krapkowicach
- Poradnia Leczenie Uzależnień i Współuzależnień ul. Szkolna w Krapkowicach
- Punkt Konsultacyjno – Terapeutyczny ul. Krasickiego 4 w Krapkowicach
- Świetlice środowiskowe (prowadzenie zajęć opiekuńczo – wychowawczych dla dzieci i młodzieży)
- Klub Abstynenta (w Punkcie Konsultacyjnym ul. Krasickiego 4) w Krapkowicach.
- Grupa AA
- Grupa AI- Anon
- Stowarzyszenie Trzeźwościowo-Turystyczne w Krapkowicach

Liczba rodzin korzystających ze wsparcia Ośrodka Pomocy Społecznej w Krapkowicach

	2015 rok	2016 rok	2017 rok
Liczba rodzin korzystających z pomocy finansowej Ośrodka Pomocy Społecznej	790	791	744
Liczba rodzin korzystających z pomocy finansowej	53	50	58

Ośrodka Pomocy Społecznej, objętych pomocą z powodu uzależnienia lub nadużywania alkoholu przez co najmniej jednego z członków rodziny			
Liczba rodzin korzystających z pomocy finansowej Ośrodka Pomocy Społecznej, objętych pomocą z powodu problemu narkotykowego	2	2	5
Liczba rodzin korzystających z pomocy finansowej Ośrodka Pomocy Społecznej, objętych pomocą z powodu przemocy w rodzinie	14	13	12

Tabela 2. Liczba rodzin korzystających ze wsparcia Ośrodka Pomocy Społecznej w Krapkowicach

Liczba osób, którym udzielono porad w Punkcie Konsultacyjno-Informacyjnym dla osób z problemem alkoholowym i ich rodzin

	2015 rok	2016 rok	2017 rok
Osoby z problemem alkoholowym	35	55	45
Dorośli członkowie rodziny z problemem alkoholowym	23	30	25
Osoby doznające przemocy w rodzinie	58	6	17
Osoby stosujące przemoc w rodzinie	30	30	30

Tabela 3. Liczba osób, którym udzielono porad w Punkcie Konsultacyjno-Informacyjnym dla osób z problemem alkoholowym i ich rodzin

Liczba osób, które skorzystały z terapii w poradniach odwykowych

Poradnia Leczenia Uzależnień ul. Jagiellońska w Krapkowicach	2015	2016	2017
Liczba osób	256	260	252

Tabela 4. Liczba osób, które skorzystały z terapii

Poradnia Leczenie Uzależnień i Współuzależnień ul. Szkolna 3 w Krapkowicach	2015	2016	2017
Liczba osób	72	81	76

Tabela.5 Liczba osób, które skorzystały z terapii

Klub Abstynenta w Krapkowicach

W roku 2017 - spotkania Klubu Abstynenta odbywały się dniami: poniedziałek, wtorek, piątek (spotykały się grupy AA i AI.-Anon). Grupa AA liczyła **45 osób**, AI.-Anon **30 osób**.

W roku 2016 - spotkania odbywały się 2 razy w tygodniu. Zajęcia odbywały się w grupach liczących powyżej 20 osób. W spotkaniach AI – Anon uczestniczyło – 11 osób.
W roku 2015 - spotkania odbywały się 3 razy w tygodniu (wszystkie grupy). Zajęcia odbywały się w grupach liczących po 20 osób. Na spotkaniach uczestnicy grup realizowali program AA i AI – Anon

Świetlice środowiskowe na terenie gminy Krapkowice

W gminie Krapkowice funkcjonują 3 świetlice środowiskowe, które zapewniają dzieciom i młodzieży opiekę w godzinach popołudniowych. W ramach dożywiania dzieci otrzymują podwieczorek. W świetlicach prowadzona jest działalność profilaktyczna z elementami socjoterapii.

Świetlice środowiskowe	2015	2016	2017
Ściborowice	42	49	40
Krapkowice ul. Damrota 2	100	100	70
Krapkowice ul. Moniuszki 6	26	16	20
w sumie	168	165	130

Tabela 6. Liczba dzieci, które otrzymały wsparcie w ramach działalności Świetlic środowiskowych w latach 2015-2017

Stan bezpieczeństwa na terenie gminy

Negatywne zdarzenia zarejestrowane przez Komendę Powiatową Policji w gminie Krapkowice mające związek ze spożywaniem alkoholu w latach 2015 - 2017.

Liczba interwencji związanych z nadużywaniem alkoholu

Liczba interwencji związanych z nadużywaniem alkoholu w roku:	2015 rok	2016 rok	2017 rok
Prowadzenie pojazdów na drodze publicznej w stanie nietrzeźwości	33	38	63
Prowadzenie pojazdów na drodze publicznej po spożyciu alkoholu	53	103	124
Zakłócanie porządku publicznego	794	540	568
Podejmowanie czynności zawodowych pod wpływem alkoholu	7	3	4
Liczba wypadków	37	41	36
Przestępstwa popełnione przez nieletnich pod			

wpływem alkoholu			
Osoby zatrzymane do wytrzeźwienia ogółem	27	11	19
Osoby nieletnie zatrzymane do wytrzeźwienia	25	11	9

Tabela 7. Liczba interwencji związanych z nadużywaniem alkoholu

Liczba interwencji związanych z narkotykami KPP w Krapkowicach

Liczba interwencji związanych z narkotykami	2015 rok	2016 rok	2017 rok
Prowadzenie pojazdu w stanie nietrzeźwym (alkohol, narkotyki)	33	38	63
Zakłócanie porządku publicznego pod wpływem narkotyków	brak danych	brak danych	brak danych
Podejmowanie czynności zawodowych pod wpływem narkotyków	0	0	0
Liczba wypadków pod wpływem narkotyków	brak danych	brak danych	brak danych
Przestępstwa popełnione przez nieletnich pod wpływem środków odurzających	0	0	0
Liczba przestępstw popełnionych z ustawy o przeciwdziałaniu narkomanii	156	63	76
Liczba osób, które usłyszały zarzuty popełnienia przestępstw posiadania, rozprowadzania, wwozu, produkcji narkotyków	20	28	26
<i>W tym nieletni</i>	2	0	2
Zdiagnozowane substancje psychoaktywne (narkotyki, które najczęściej posiadały osoby zatrzymane)	marihuana, amfetamina	marihuana, amfetamina	marihuana, amfetamina

Tabela 8. Liczba interwencji związanych z narkotykami

Negatywne zdarzenia zarejestrowane przez Straż Miejską mające związek ze spożywaniem alkoholu, używaniem narkotyków, dotkniętych przemocą domową w latach 2015 - 2017

Liczba interwencji związanych z nadużywaniem alkoholu	2015 rok	2016 rok	2017 rok
<i>Dorośli</i>	16	20	14

<i>Nieletni</i>	0	0	0
Liczba interwencji związanych z używaniem narkotyków	2015 rok	2016 rok	2017 rok
<i>Dorośli</i>	0	0	1
<i>Nieletni</i>	0	0	0
Liczba interwencji związanych z przemocą domową	2015 rok	2016 rok	2017 rok
<i>Dorośli</i>	0	0	0
<i>Nieletni</i>	0	0	0

Tabela 9. Liczba interwencji Straży Miejskiej związanych z nadużywaniem alkoholu, używaniem narkotyków, przemocą domową

Negatywne zdarzenia zarejestrowane przez Krapkowickie Centrum Zdrowia w latach
2015 – 2017

Liczba osób będących pod wpływem alkoholu przywiezionych lub przyjętych do izby przyjęć	2015 rok	2016 rok	2017 rok
<i>Dorośli</i>	9	7	7
<i>Nieletni</i>	0	0	3
Liczba osób będących pod wpływem narkotyku przywiezionych lub przyjętych do izby przyjęć	2015 rok	2016 rok	2017 rok
<i>Dorośli</i>	0	0	0
<i>Nieletni</i>	1	0	0
Liczba osób przywiezionych lub przyjętych do izby przyjęć dotkniętych przemocą domową	2015 rok	2016 rok	2017 rok
<i>Dorośli</i>	0	2	0
<i>Nieletni</i>	2	1	2

Tabela 10. Liczba interwencji związanych z narkotykami

CZĘŚĆ II Badania

**Problemy społeczne w świadomości dorosłych mieszkańców gminy
Krapkowice- Badania 2018 rok**

Badanie zostało przeprowadzone na grupie reprezentatywnej 115 dorosłych mieszkańców z terenu gminy Krapkowice. W badaniu wzięło udział 89 kobiet i 26 mężczyzn. Celem badania było

zbadanie zagrożeń społecznych w środowisku lokalnym, w szczególności takich, jak: rozpowszechnienie oraz dostępność narkotyków w środowisku oraz problem uzależniania od gier na pieniądze, uczestnictwo w grach loteryjnych;

Podstawowe problemy społeczne w opinii mieszkańców

Poniższa tabela przedstawia rozkład odpowiedzi uzyskanych w badaniu mieszkańców.

Problemy społeczne	Bardzo istotny	Istotny	Przeciętny	Mało istotny	Nieistotny
bezrobocie	0,87%	9,57%	41,74%	46,96%	0,87%
alkoholizm	1,74%	32,17%	55,65%	10,43%	0,00%
zubożenie społeczeństwa	0,87%	15,65%	67,83%	15,65%	0,00%
kryzys rodziny	0,00%	12,17%	70,43%	17,39%	0,00%
wzrost przestępczości	0,00%	16,52%	64,35%	19,13%	0,00%
narkomania	0,00%	20,00%	61,74%	18,26%	0,00%
kryzys norm moralnych	0,00%	3,48%	73,91%	22,61%	0,00%
problemy mieszkaniowe	0,00%	11,30%	68,70%	20,00%	0,00%
zanieczyszczenie środowiska	0,00%	20,87%	60,87%	18,26%	0,00%

Tabela 11. Ocena ważności problemów społecznych na terenie gminy

Na pierwszym miejscu badani usytuowali problem alkoholizmu. Wysoka pozycja zjawiska alkoholizmu jednoznacznie wskazuje priorytetowy kierunek działań, jakie powinien podejmować samorząd w ramach profilaktyki i rozwiązywania problemów alkoholowych.

Równie istotnym problemem społecznym w świadomości mieszkańców gminy okazał się być problem zanieczyszczenia środowiska. Do najważniejszych problemów społecznych w opinii mieszkańców gminy należy także problem narkomanii.

Postawy dorosłych mieszkańców gminy wobec narkotyków

Pomimo, iż problem stosowania narkotyków dotyczy głównie ludzi młodych, warto poznać, jakie są postawy dorosłych wobec tej substancji psychoaktywnej.

Spośród badanych mieszkańców gminy Krapkowice, 87,83% nie zna w swoim otoczeniu nikogo, kto zażywałby narkotyki. Pozostałe 12,17% respondentów przyznało, że zna do pięciu osób, które sięgają po narkotyki. Było to 3,85% mężczyzn i 14,61% kobiet.



Wykres 12. Czy zna Pani/Pan osoby w swoim otoczeniu, które zażywają narkotyki?

Zapytaliśmy także mieszkańców, czy w swoim otoczeniu znają miejsca, w których można zdobyć narkotyki. 22,61% przyznało, że posiada taką wiedzę.

Sięganie po alkohol w sytuacjach stresowych to jeden z sygnałów ryzykownego picia alkoholu, mogącego grozić uzależnieniem. Również używanie narkotyków w takich sytuacjach nasila ich uzależniające działanie. Badani mieszkańcy nie są skłonni traktować alkoholu i narkotyków jako dobrego sposobu na radzenie sobie ze stresem. 37,39% ankietowanych wybrało odpowiedź, iż alkohol nie pomaga w takiej sytuacji, a 0,87% przyznało, że nie ma wiedzy w tym temacie. Jednak 61,74% badanych było zdania, że jest to zależne od sytuacji. W przypadku narkotyków 100% ankietowanych zadeklarowało, iż taka używka nie pomoże w rozwiązaniu problemu i poradzeniu sobie ze stresem.

Używki jako sposób na poradzenie sobie ze stresem	Alkohol	Narkotyki
tak uważam, że pomoże	0%	0%
zależy od sytuacji	61,74%	0%
nie wiem	0,87%	0%
nie pomaga	37,39%	100%

Tabela 13. Używki jako sposób na poradzenie sobie ze stresem

Mieszkańcy gminy Krapkowice są dosyć radykalni w zakresie poglądów dotyczących szkodliwości substancji zwanych dopalaczami. Zdecydowana większość, bo aż 84,35% badanych, było zgodnych w twierdzeniu, że dopalacze są równie szkodliwe jak narkotyki, a pozostałe 15,65% przyznało, że nie ma wiedzy na ten temat.

Postawy mieszkańców wobec problemu hazardu

Badania ankietowe przeprowadzone w 2017 roku przez CBOS na temat hazardzistów, pokazują, że w ciągu ostatniego roku przed badaniem niemal połowa Polaków przynajmniej raz

uczestniczyła w grze na pieniądze. Ponadto problem hazardu dużo częściej dotyka mężczyzn niż kobiety. Co więcej, jest on najbardziej nasilony w grupie wiekowej od 35 do 44 lat oraz od 18 do 24 lat². Poniżej prezentujemy wyniki dotyczące postaw mieszkańców wobec problematyki hazardu.

Pytając mieszkańców, czy brali udział w konkursach organizowanych przez gazety, telewizję czy operatorów telefonicznych przez wysyłanie smsów, dowiedzieliśmy się, że większość ankietowanych (81,74%) nigdy nie podjęła udziału w tego typu grach. Kilka razy (od 2 do 9) brało udział w takich konkursach 13,04% ankietowanych (14,61% kobiet oraz 7,69% mężczyzn). Do jednorazowego udziału przyznaje się 5,22% ankietowanych.

Ponadto, większość badanych, bo 94,78% nigdy nie uczestniczyła w grach na automatach w salonie gier. 1,74% mieszkańców przyznało się, że miało miejsce jednorazowo takie zdarzenie, a 3,48% zadeklarowało, że kilka razy (od 2 do 9).

26,09% mieszkańców (w tym 10,11% kobiet oraz 80,77% mężczyzn) przyznało się do kilku, kilkunastorazowego (10 razy lub więcej) udziału w obstawianiu zakładów bukmacherskich np. STS, Toto mix itp. Kolejno 8,7% zadeklarowało, że kilka razy (od 2 do 9 razy) zdarzyło im się brać w czymś takim udział. Do jednorazowego udziału w obstawianiu zakładów bukmacherskich przyznało się 4,35% a pozostałe 60,87% stanowczo zaprzeczyło.

Oprócz tego, z deklaracji badanych wynika, iż zdecydowana większość ankietowanych (93,91%) nie grała w gry na pieniądze organizowane w Internecie. Jeden raz zagrało 6,09% respondentów.

Postawy mieszkańców wobec problematyki hazardu	Nigdy	1 raz	Kilka razy (od 2 do 9)	10 razy lub więcej
czy brał Pan/Pani udział w konkursach organizowanych przez gazety, telewizję, operatorów telefonicznych przez wysyłanie smsów?	81,74%	5,22%	13,04%	0%
czy kiedykolwiek grał/grąła Pan/Pani na automatach w salonie gier?	94,78%	1,74%	3,48%	0%
czy kiedykolwiek obstawiał Pan/Pani zakłady bukmacherskie np. STS, Toto mix itp.?	60,87%	4,35%	8,7%	26,09%
czy kiedykolwiek grał/grąła Pan/Pani w jakkolwiek grę na pieniądze w Internecie	93,91%	6,09%	0%	0%

Wykres14. Postawy mieszkańców wobec problematyki hazardu

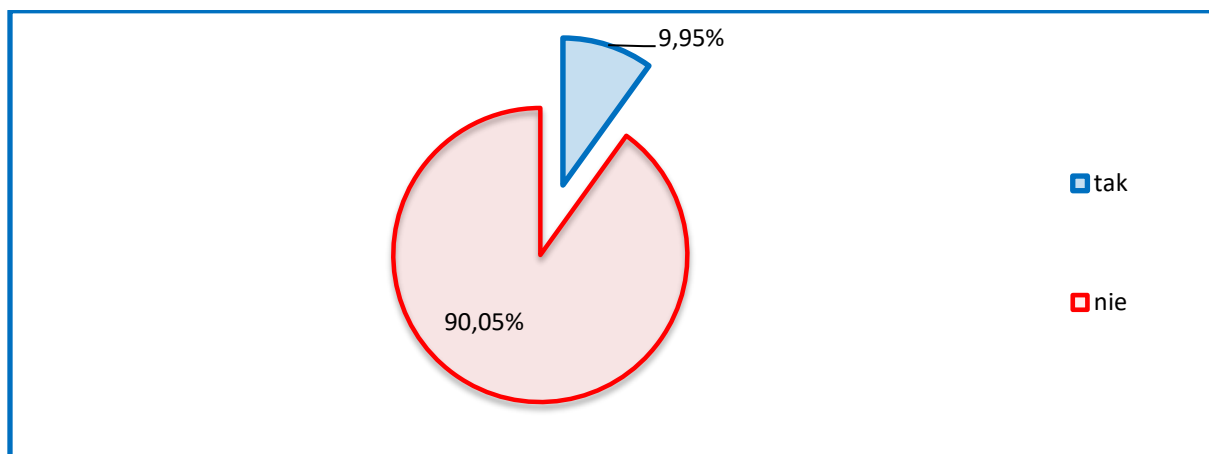
² CBOS, *Hazardziści*, 2017r.

W przypadku danych dotyczących problemu narkomani dowiedzieliśmy się, że badani w większości nie znają osób, które zażywają narkotyki. Nie wiedzą także, gdzie mogliby je kupić. Większość jest także zdania, iż alkohol czy narkotyki to nienajlepsza ucieczka przed problemami. Choć niepokojącym jest wynik, iż w przypadku picia alkoholu prawie 62% mieszkańców uzależnia to od sytuacji.

W przypadku danych dotyczących postaw wobec hazardu, odczytujemy, że najbardziej interesujące i wciągające dla ankietowanych okazują się być obstawiania w zakładach bukmacherskich, jak na przykład STS, Toto (26% badanych przyznało, się do takiego działania 10 razy lub więcej). W przypadku pozostałych pytań obejmujących problematykę hazardu dowiadujemy się, że prawie wszyscy ankietowani (82%) nie uczestniczyli w konkursach organizowanych przez gazety, telewizję, operatorów telefonicznych przez wysyłanie smsów, 95% respondentów nie grała także na automatach w salonie gier. 94% respondentów nie grało także w żadną grę na pieniądze w Internecie.

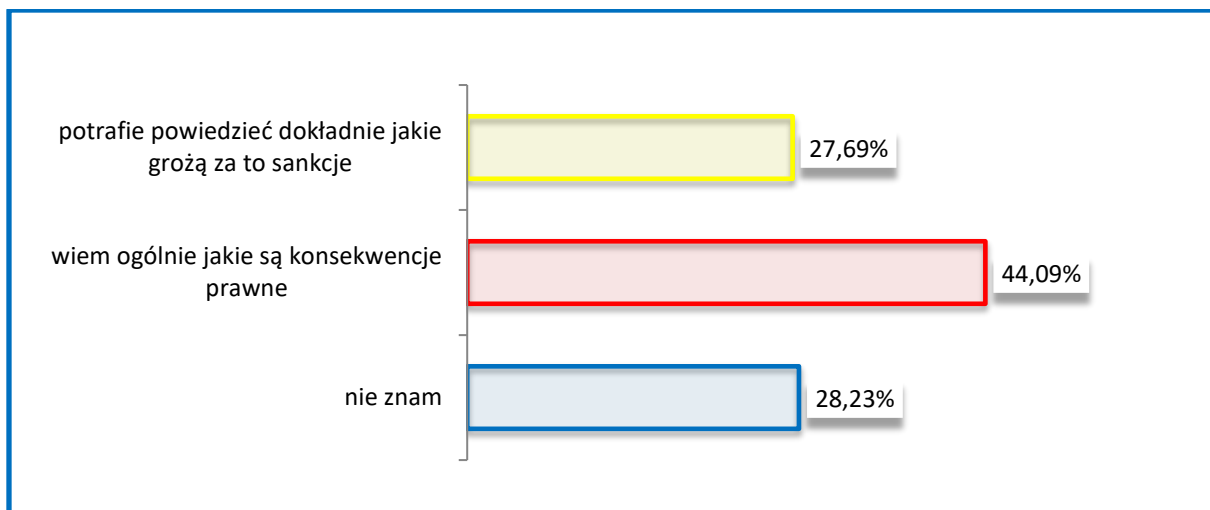
Badania ankietowe przeprowadzonych wśród uczniów – II i III etap edukacji

Podstawowym celem przeprowadzonej ankiety była analiza używania przez młodych ludzi substancji psychoaktywnych oraz zbadanie innych zagrożeń. Grupa badawcza: klasy V-VIII i trzecie gimnazjalne.



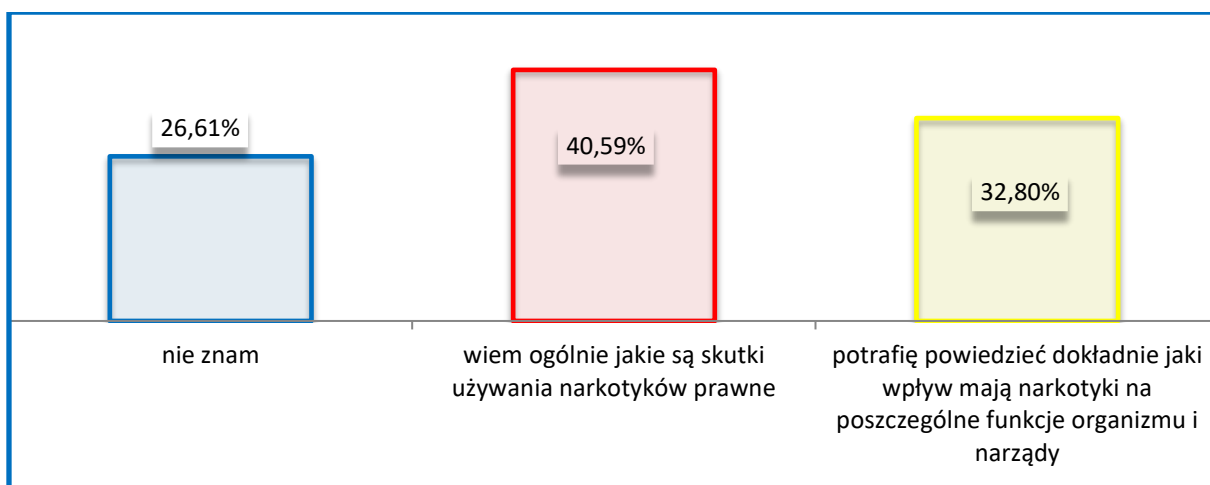
Wykres15. Czy znasz osoby w swoim środowisku, które zażywają narkotyki?

Dane dotyczące problemu narkomanii pokazały, iż większość uczniów z gminy Krapkowice nie zna w swoim środowisku osób zażywających narkotyki. Do posiadania takich znajomości przyznało się blisko 10% i warto zaznaczyć, że byli to dużo częściej chłopcy niż dziewczęta.



Wykres16. Czy znasz konsekwencje prawne posiadania narkotyków?

W przypadku danych dotyczących konsekwencji zdrowotnych stosowania tych używek, ponad 73% badanych twierdzi, że zna konsekwencje zdrowotne ich stosowania, a blisko 72% konsekwencje prawne ich posiadania.



Wykres17. Czy znasz konsekwencje zdrowotne stosowania narkotyków?

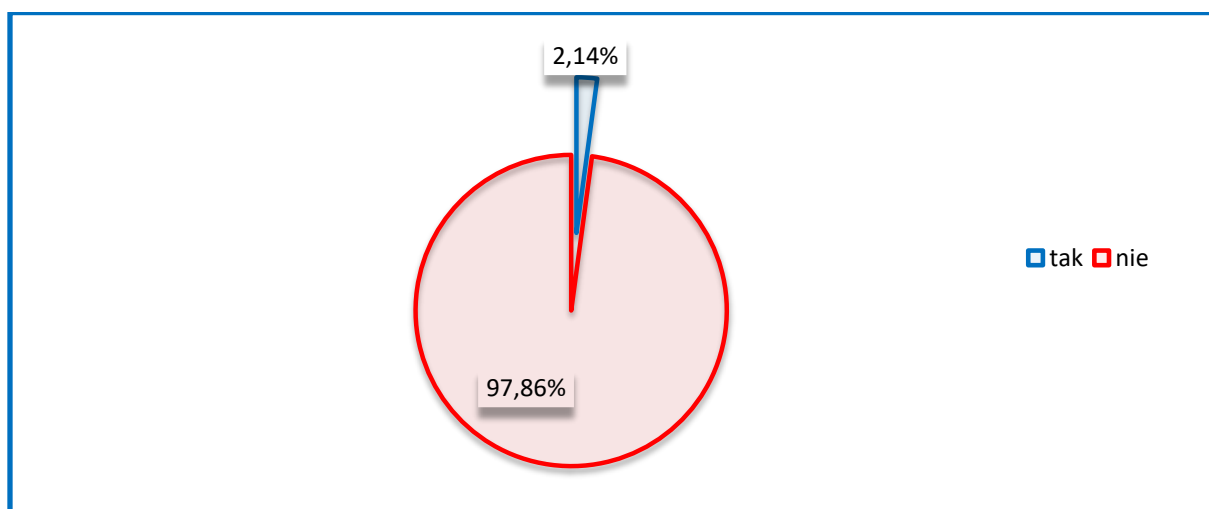
Wyniki otrzymane w podrozdziale dotyczącym problemu narkomanii pokazały, iż większość uczniów z terenu gminy Krapkowice nie miała styczności z substancjami psychoaktywnymi jak narkotyki, nieco ponad 4,5% przyznało się do ich próbowania (byli to zarówno chłopcy jak i dziewczęta).

Niepokojący jest wynik, iż blisko 29% przyznało, że zna osoby w swoim środowisku które zażywają narkotyki i tyle samo procent zadeklarowało, że wie, gdzie i u kogo może je kupić. Zatem dobrym sygnałem jest wynik, iż uczniowie najczęściej nie interesują się ich kupnem.

Ponadto blisko 85% przyznało, że ma świadomość konsekwencji zdrowotnych stosowania narkotyków, a nieco ponad 85% ma wiedzę dotyczącą skutków prawnych ich posiadania.

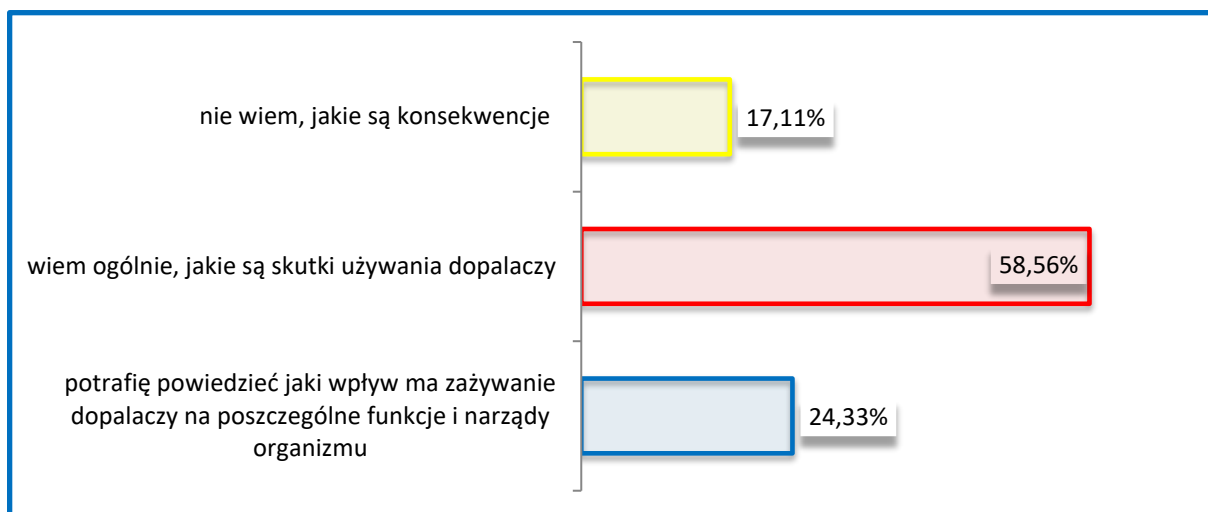
Zażywanie dopalaczy

Problem „dopalaczy” pojawił się w Europie w połowie poprzedniej dekady. W Polsce zaczął narastać w ostatnich latach. Problem dopalaczy rozwijał się na styku świata substancji legalnych i nielegalnych. „Dopalacze” oferowane są w większości krajów europejskich, a także w Internecie. Wszędzie problem ten jest przedmiotem troski władz i zaniepokojenia społecznego. Nasza wiedza na temat dopalaczy jest wyrywkowa, zarówno w wymiarze farmakologicznym, jak społeczno-kulturowym. Brak nawet precyzyjnej naukowej definicji „dopalaczy”. „Dopalacze” określić można jako preparaty zawierające w swym składzie substancje psychoaktywne nie objęte kontrolą prawną. Niektóre z nich są pochodzenia roślinnego, inne- syntetycznego. Dopalacze w zasadzie cieszą się statusem legalności- jednak obrót nimi odbywa się na zasadach pewnego wybiegu, stanowi ominięcie prawa. W Polsce dopalacze jeszcze do października 2010 sprzedawane były jako produktu kolekcjonerskie, w innych krajach sprzedawane bywają jako kładzidełka, sole do kąpieli, odświeżacze powietrza, itp.³.



Wykres 18. Czy używałeś/ś kiedykolwiek dopalaczy?

³ Wieczorek Ł., Sierostawski J., *Używanie alkoholu i narkotyków przez młodzież szkolną. Raport z badań ankietowych zrealizowanych w województwie kujawsko-pomorskim w 2015r.*, Warszawa 2015r., s. 56-57



Wykres 19. Czy znasz konsekwencje używania dopalaczy?

Dane uzyskane w powyższych badaniach dotyczących zażywania dopalaczy przez uczniów, pokazują, że prawie wszyscy ankietowani odpowiedzieli, że nie zażywali tych substancji psychoaktywnych. Do eksperymentowania z tego typu używkami przyznało się nieco ponad 2% respondentów.

Większość badanych nie zna osób, które by je zażywały, ani miejsc i osób od których można by było je kupić. Prawie 83% deklaruje, że zna konsekwencje zdrowotne ich brania.

Dostępność substancji psychoaktywnych

Gdy zapytaliśmy badanych uczniów o dostępność poszczególnych substancji psychoaktywnych, okazało się, że dopalacze, kokaina i heroina to substancje najczęściej postrzegane jako niemożliwe do zdobycia w opinii badanych. Podobnie oceniana była dostępność pozostałych narkotyków: amfetaminy, metamfetaminy, ekstazy, cracku.

Natomiast dosyć łatwe do zdobycia okazały się być piwo, papierosy i wódka. Zostały one także najczęściej wskazane jako produkty bardzo łatwe dostępne.

Alkopop i crack były substancjami, o których dostępności uczniowie z reguły nie mieli zbyt dużej wiedzy. Podobnie było jeśli chodzi o dostępność pozostałych narkotyków i dopalaczy.

Jak oceniasz	Nie możliwe	Bardzo trudne	Dosyć trudne	Dosyć łatwe	Bardzo łatwe	Nie wiem
poszczególnych substancji						
papierosy	8,73%	3,17%	10,32%	28,57%	35,71%	13,49%
piwo	5,56%	5,56%	7,94%	25,40%	43,65%	11,90%

cydr	11,11%	2,38%	5,56%	13,49%	18,25%	49,21%
alkopop	11,11%	3,17%	10,32%	10,32%	9,52%	<u>55,56%</u>
wino	9,52%	4,76%	12,70%	26,19%	26,98%	19,84%
wódka	5,56%	9,52%	14,29%	22,22%	<u>31,75%</u>	16,67%
marihuana lub haszysz	16,67%	18,25%	11,11%	8,73%	5,56%	39,68%
amfetamina	19,84%	18,25%	7,94%	5,56%	2,38%	46,03%
metamfetamina	18,25%	18,25%	8,73%	3,97%	2,38%	48,41%
leki uspokajające lub nasenne	12,70%	7,14%	12,70%	16,67%	19,05%	31,75%
ecstasy	<u>18,25%</u>	14,29%	8,73%	3,17%	3,17%	<u>52,38%</u>
kokaina	<u>20,63%</u>	15,08%	7,94%	3,17%	3,17%	<u>50,00%</u>
crack	<u>19,84%</u>	11,90%	6,35%	3,17%	3,17%	<u>55,56%</u>
heroina	<u>20,63%</u>	14,29%	6,35%	3,97%	3,17%	<u>51,59%</u>
dopalacze	<u>22,67%</u>	1,33%	9,33%	5,33%	2,67%	<u>45,33%</u>

Tabela20. Jak oceniasz dostępność poszczególnych substancji?

Podsumowując wyniki otrzymane w powyższym rozdziale, poświęconym analizie uczniów z klas III gimnazjum zamieszkujących gminę Krapkowice, odczytujemy, że prawie 70% badanych piło kiedykolwiek alkohol. Pytając kolejno pijących uczniów o spożywanie poszczególnych napojów wysokowych na ostatniej okazji do picia, dowiedzieliśmy się, iż wódka kolejno piwo są najczęściej wskazywanymi napojami alkoholowymi przez badaną młodzież. Ponadto cydr okazał się być alkoholem, który najmniej preferują uczniowie. Niecałe 6% badanych respondentów przyznało się do jego spożywania.

Dobrym sygnałem jest wynik, iż 76% uczniów deklaruje, że nigdy nie zdarzyło im się tak silne upicie, iż straciliby kontrolę nad własnym zachowaniem, a średnia określająca stopień nietrzeźwości w efekcie spożywania alkoholu wynosi 3,68.

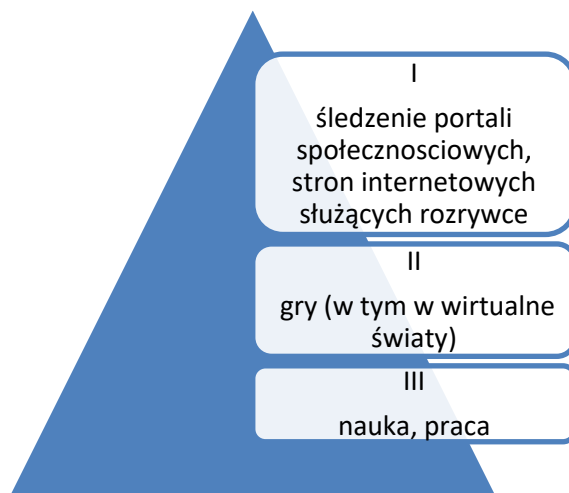
Ponadto, zdecydowana większość badanych (91%) nie zażywała substancji psychoaktywnych, jak narkotyki czy leki. Podobnie wyniki zanotowane zostały jeśli chodzi o używanie dopalaczy - 98% nigdy nie zażywała tego rodzaju substancji psychoaktywnych.

Odpowiedzi dotyczące dostępności poszczególnych substancji w opinii badanych pozwalają stwierdzić, iż dopalacze, kokaina i heroina to substancje najczęściej wskazywane jako niemożliwe do zdobycia. Piwo, papierosy i wódka są w ocenie ankietowanych produktami, które można bardzo

łatwo zakupić. W przypadku substancji, jakimi są alkoopop i crack uczniowie deklarowali najczęściej, iż nie posiadają wiedzy dotyczącej stopnia dostępności tych substancji.

Młodzież a inne zagrożenia

Komputer i Internet w życiu uczniów



Wyniki uzyskane w części badania dotyczącej używania sprzętów elektronicznych przez uczniów z terenu gminy Krapkowice pokazują, iż prawie wszyscy badani posiadają swój komputer tablet czy telefon. Najczęściej, bez względu na płeć, wskazywanym czasem na użytkowanie tych sprzętów elektronicznych jest czas od 1 do 3 godzin na dobę. Uczniowie poświęcają go na głównie na śledzenie portali internetowych czy stron internetowych służących rozrywce.

Niepokoi wynik, iż blisko 50% ankietowanych zawiera okazjonalnie znajomości w Internecie, a ponad 21% bardzo często, a jak wiadomo, nigdy nie wiemy do końca kto siedzi po drugiej stronie, tym samym mogą one pociągać za sobą tragiczne konsekwencje.

CZĘŚĆ III Cele Programu

Cel główny: Profilaktyka i rozwiązywanie problemów związanych z używaniem substancji psychoaktywnych, uzależnieniami behawioralnymi i innymi zachowaniami ryzykownymi.

Zadania na rzecz ograniczania stosowania środków odurzających, substancji psychotropowych.

CEL 1. Działania informacyjne i edukacyjne:

Edukacja zdrowotna

a) *prowadzenie działań edukacyjnych, w tym kampanii społecznych, adresowanych do różnych grup docelowych, w szczególności do dzieci, młodzieży i rodziców na temat zagrożeń wynikających z*

używania środków odurzających, substancji psychotropowych i NSP, a także z pozamedycznego stosowania produktów leczniczych, których używanie może prowadzić do uzależnienia;

Zadania:

- udział w lokalnych i ogólnopolskich kampaniach edukacyjnych związanych z profilaktyką narkotykową i rozwiązywaniem problemów społecznych związanych z uzależnieniami.

wskaźniki oceny realizacji zadań

- liczba kampanii profilaktycznych

b) upowszechnianie informacji na temat dostępu do działań profilaktycznych,

interwencyjnych, pomocowych i placówek leczenia dla osób zagrożonych

uzależnieniem lub uzależnionych od środków odurzających, substancji

psychotropowych i nowych substancji psychoaktywnych oraz ich rodzin przez bieżącą

aktualizację baz danych i ich udostępnianie;

Zadania:

- wydanie informatora na temat placówek pomocowych i placówek leczenia uzależnień na terenie Gminy Krapkowice
- edukowanie pedagogów szkolnych i nauczycieli
- edukowanie rodziców przy okazji wywiadówek szkolnych

wskaźniki oceny realizacji zadań

- wielkość nakładu informatora

- Liczba kadry pedagogicznej

- Liczba edukowanych rodziców

CEL 2. Rozwój kadr uczestniczących w realizacji zadań z zakresu przeciwdziałania narkomanii, w tym:

a) prowadzenie doskonalenia kompetencji osób pracujących z dziećmi i młodzieżą dotyczącego wczesnego rozpoznawania zagrożenia używania środków odurzających, substancji psychotropowych, środków zastępczych, NSP oraz umiejętności i podejmowania interwencji profilaktycznej;

Zadania:

- szkolenie rad pedagogicznych w szkołach dot. narkomanii w tym dopalaczy,
- szkolenia pracowników świetlic środowiskowych
- organizowanie szkoleń dla grup zawodowych zaangażowanych w rozwiązywanie problemów alkoholowych, narkotykowych (GKRPA, ZI. Policja, OPS, Oświata, służba zdrowia, kuratorzy i inni przedstawiciele służb)

Wskaźniki oceny realizacji zadań:

- Liczba szkoleń
- Liczba osób biorących udział w szkoleniach

CEL 3 . Profilaktyka

Prowadzenie profilaktycznej działalności informacyjnej, edukacyjnej oraz szkoleniowej w zakresie rozwiązywania problemów narkomanii, w szczególności dla dzieci i młodzieży.

Profilaktyka prowadzona będzie, odpowiednio do stopnia ryzyka, na trzech poziomach:

Profilaktyka uniwersalna

Poszerzanie i udoskonalanie oferty, upowszechnianie oraz wdrażanie programów profilaktyki o naukowych podstawach lub o potwierdzonej skuteczności adresowanych do dzieci i młodzieży w wieku szkolnym, osób dorosłych, w tym programów profilaktyki, które biorą pod uwagę wspólne czynniki chroniące i czynniki ryzyka używania substancji psychoaktywnych i innych zachowań ryzykownych, w szczególności zalecanych w ramach Systemu rekomendacji programów profilaktycznych i promocji zdrowia psychicznego;

Zadania:

- organizowanie i prowadzenie w szkołach na terenie gminy: programów, warsztatów profilaktycznych, programów profilaktycznych rekomendowanych dla dzieci młodzieży, nauczycieli oraz rodziców.

Wskaźniki oceny realizacji zadań:

- liczba programów profilaktycznych,
- liczba uczniów biorących udział w programach;

Profilaktyka selektywna

Poszerzanie i udoskonalanie oferty i wspieranie realizacji programów o naukowych podstawach lub o potwierdzonej skuteczności realizowanych m.in. przez organizacje pozarządowe i lokalnie działające podmioty publiczne w miejscach o zwiększonym ryzyku używania środków odurzających, substancji psychotropowych i NSP (np. miejsca rekreacji, imprezy muzyczne, kluby)

Zadania:

- organizowanie i prowadzenie w szkołach na terenie gminy: programów profilaktycznych rekomendowanych dla dzieci , młodzieży i dorosłych.

Wskaźniki oceny realizacji zadań

- liczba programów profilaktycznych,
- liczba uczniów biorących udział w programach

Profilaktyka wskazująca

Poszerzanie i udoskonalanie oferty i wspieranie realizacji programów profilaktyki wskazującej o naukowych podstawach lub o potwierdzonej skuteczności adresowanych do jednostek lub grup wysoce narażonych na czynniki ryzyka, w szczególności do osób używających środków odurzających, substancji psychotropowych i NSP w sposób szkodliwy, w tym w szczególności zalecanych w ramach Systemu rekomendacji programów profilaktycznych i promocji zdrowia psychicznego.

Zadania:

- organizowanie i prowadzenie w szkołach na terenie gminy programów profilaktycznych dla dzieci i młodzieży.

Wskaźniki oceny realizacji zadań:

- liczba programów profilaktycznych,
- liczba uczniów biorących udział w programach

CEL 4. Tworzenie dzieciom i młodzieży warunków do alternatywnych (bez używek) form spędzania wolnego czasu. Promowanie zdrowego stylu życia wolnego od narkotyków i innych używek.

- zajęcia opiekuńczo wychowawcze w świetlicach środowiskowych
- inicjowanie i organizowanie imprez sportowych i rekreacyjnych dla dzieci, młodzieży i dorosłych związanymi z działaniami profilaktycznymi

Zadania:

Wskaźniki oceny realizacji zadań:

- liczba osób korzystających z zajęć w świetlicach
- liczba osób biorących udział w imprezach profilaktycznych

CEL 5. Udzielanie rodzinom, w których występują problemy narkomanii, pomocy psychospołecznej i prawnej.

Wspomaganie działań instytucji, organizacji pozarządowych i osób fizycznych, służących rozwiązywaniu problemów narkomanii.

Zadania:

- prowadzenie konsultacji i porad dotyczących możliwości uzyskania specjalistycznej pomocy osobom uzależnionym i ich rodzinom w Punkcie Konsultacyjnym, poradniach leczenia uzależnień;
- pomoc psychologiczna;
- pomoc prawna;
- pomoc socjalna;
- współpraca ze Stowarzyszeniem Trzeźwościowo – Turystycznym w Krapkowicach;
- współpraca z Klubem Abstynenta.

Wskaźniki oceny realizacji zadań:

- liczba osób korzystających z ww. wsparcia

- liczba osób korzystających ze wsparcia Stowarzyszenia
- liczba osób korzystających ze spotkań grup AA i Al.-Anon

CEL 6. Pomoc społeczna osobom uzależnionym i rodzinom osób uzależnionych dotkniętych ubóstwem i wykluczeniem społecznym i integrowanie ze środowiskiem lokalnym tych osób z wykorzystaniem pracy socjalnej i kontraktu socjalnego.

Zadania:

- współpraca z Ośrodkiem Pomocy Społecznej w Krapkowicach.
- udzielenie stosownej pomocy w sytuacjach zdiagnozowanych zgodnie z przepisami ustawy o pomocy społecznej (Ośrodek Pomocy Społecznej w Krapkowicach).

Wskaźniki oceny realizacji zadań

- liczba osób uzależnionych i ich rodzin korzystających z pomocy finansowej i socjalnej Ośrodka Pomocy Społecznej

CZĘŚĆ IV Postanowienia Końcowe

Adresaci Programu

- mieszkańcy miasta i gminy Krapkowice w zakresie profilaktyki uniwersalnej;
- dzieci , młodzież i rodzice w zakresie profilaktyki selektywnej i wskazującej;
- osoby i rodziny bezpośrednio dotknięte problemem narkomanii i zagrożone uzależnieniem;
- przedstawiciele instytucji i służb realizujących gminny program przeciwdziałania narkomanii w zakresie poszerzania wiedzy i umiejętności.

Realizację Gminnego Programu Przeciwdziałania Narkomanii powierza się Ośrodkowi Pomocy Społecznej w Krapkowicach.

Na realizację zadań Gminnego Programu Przeciwdziałania Narkomanii na 2019r. zaplanowano 15 000 zł.

Sprawozdanie z realizacji Gminnego Programu Przeciwdziałania Narkomanii corocznie składane jest Radzie Miejskiej do końca lutego każdego roku.