

**UCHWAŁA NR III/23/2018
RADY MIEJSKIEJ W KRAPKOWICACH**

z dnia 20 grudnia 2018 r.

w sprawie przyjęcia gminnego programu profilaktyki i rozwiązywania problemów alkoholowych na rok 2019 stanowiącego część składową strategii rozwiązywania problemów społecznych w gminie Krapkowice na lata 2016-2025

Na podstawie art. 4¹ ust.2 ustawy z dnia 26 października 1982r. o wychowaniu w trzeźwości i przeciwdziałaniu alkoholizmowi (t.j.: Dz. U. z 2018r. poz. 2137) oraz art. 18 ust. 2 pkt 15 ustawy z dnia 8 marca 1990r.o samorządzie gminnym (t.j.: Dz. U. z 2018 r. poz. 994 ze zmianami) Rada Miejska w Krapkowicach uchwała, co następuje:

§ 1. Przyjmuje się program profilaktyki i rozwiązywania problemów alkoholowych dla Gminy Krapkowice na rok 2019, stanowiący część składową strategii rozwiązywania problemów społecznych w gminie Krapkowice na lata 2016-2025 - jako załącznik do niniejszej uchwały.

§ 2. Wykonanie uchwały powierza się Burmistrzowi Krapkowic.

§ 3. Uchwała podlega ogłoszeniu na tablicach ogłoszeń oraz w Biuletynie Informacji Publicznej Urzędu Miasta i Gminy w Krapkowicach.

§ 4. Uchwała wchodzi w życie z dniem 1 stycznia 2019 r.

Przewodniczący Rady
Miejskiej

Arnold Jozsko

**GMINNY PROGRAM PROFILAKTYKI I ROZWIĄZYWANIA
PROBLEMÓW ALKOHOLOWYCH DO REALIZACJI W 2019 ROKU**
stanowiący część składową strategii rozwiązywania problemów społecznych w gminie Krapkowice na lata
2016-2025

WSTĘP

Ustawa z dnia 26 października 1982r. o wychowaniu w trzeźwości i przeciwdziałaniu alkoholizmowi (t.j: Dz. U. z 2018r. poz. 2137) określa w art. 1 obowiązek organów administracji rządowej i jednostek samorządu terytorialnego do podejmowania działań zmierzających do ograniczania spożycia napojów alkoholowych oraz zmiany struktury ich spożywania, inicjowania i wspierania przedsięwzięć mających na celu zmianę obyczajów w zakresie sposobu spożywania tych napojów, działania na rzecz trzeźwości w miejscu pracy, przeciwdziałania powstawaniu i usuwania następstw nadużywania alkoholu, a także wspierania działalności w tym zakresie organizacji społecznych i zakładów pracy.

Zgodnie z art. 4¹ ust. 1 ustawy z dn. 26 października 1982 roku o wychowaniu w trzeźwości i przeciwdziałaniu alkoholizmowi do zadań własnych gminy należy prowadzenie działań związanych z profilaktyką i rozwiązywaniem problemów alkoholowych oraz integracją społeczną osób uzależnionych od alkoholu.

Zadania te obejmują:

- zwiększanie dostępności pomocy terapeutycznej i rehabilitacyjnej dla osób uzależnionych od alkoholu,
- udzielanie rodzinom, w których występują problemy alkoholowe, pomocy psychospołecznej i prawnej, a w szczególności ochrony przed przemocą w rodzinie,

- prowadzenie profilaktycznej działalności informacyjnej i edukacyjnej w zakresie rozwiązywania problemów alkoholowych i przeciwdziałania narkomanii, w szczególności dla dzieci i młodzieży, w tym prowadzenie pozalekcyjnych zajęć sportowych, a także działań na rzecz dożywiania dzieci uczestniczących w pozalekcyjnych programach opiekuńczo-wychowawczych i socjoterapeutycznych,
- wspomaganie działalności instytucji, stowarzyszeń i osób fizycznych, służącej rozwiązywaniu problemów alkoholowych,
- podejmowanie interwencji w związku z naruszeniem przepisów określonych w art. 13¹ i 15 ustawy oraz występowanie przed sądem w charakterze oskarżyciela publicznego,
- wspieranie zatrudnienia socjalnego poprzez organizowanie i finansowanie centrów integracji społecznej.

Realizując Gminny Program, należy bezwzględnie przestrzegać ustawowego wymogu, aby każde zadanie, które zostało wpisane do Gminnego Programu, dotyczyło profilaktyki i rozwiązywania problemów alkoholowych w rozumieniu Ustawy o wychowaniu w trzeźwości i przeciwdziałaniu alkoholizmowi. Tylko na takie zadania mogą zostać wydatkowane środki pochodzące z opłat za korzystanie z zezwoleń na sprzedaż napojów alkoholowych, o czym mówi art. 11¹ „W celu pozyskania dodatkowych środków na finansowanie zadań określonych w art. 4¹ gminy pobierają opłatę za korzystanie z zezwoleń na sprzedaż napojów alkoholowych, o których mowa w art. 18”.

W kontekście nowego brzmienia art. 4¹, planując działania w ramach Gminnego Programu, należy jednocześnie uwzględnić zadania wskazane do realizacji przez Narodowy Program Zdrowia.

Podstawy Prawne Programu:

Ustawy:

- z dnia 26 października 1982 roku o wychowaniu w trzeźwości i przeciwdziałaniu alkoholizmowi (t.j: Dz. U. z 2018r. poz. 2137) ;
- z dnia 29 lipca 2005 roku o przeciwdziałaniu narkomanii (t.j.: Dz. U. z 2018 r. poz. 1030 ze zmianami)
- z dnia 29 lipca 2005 roku o przeciwdziałaniu przemocy w rodzinie (Dz.U. z 2015 r. poz. 1390),
- z dnia 12 marca 2004 r. o pomocy społecznej (t.j. Dz. U. z 2018 r. poz. 1508 ze zmianami)
- z dnia 11 września 2015 roku o zdrowiu publicznym (t.j. Dz. U. z 2018r, poz. 1492).
- z dnia 15 kwietnia 2011 roku o działalności leczniczej (t.j. Dz. U. z 2018 r. poz. 160 ze zmianami.)

Programy krajowe:

- Narodowy Program Zdrowia na lata 2016 – 2020 z dnia 4 sierpnia 2016 r.
- Krajowy Program Przeciwdziałania Przemocy w Rodzinie na lata 2014 – 2020 z dnia 29 kwietnia 2014 roku.

CZĘŚĆ I DIAGNOZA

Ogólna charakterystyka gminy Krapkowice

*Krapkowice – gmina miejsko-wiejska w województwie opolskim, w powiecie krapkowickim.*¹

- Jak podają statystyki na dzień 31.12.2017 roku gmina Krapkowice liczyła 22 585 mieszkańców.
- 51,8% stanowiły kobiety, a 48,2% mężczyźni.
- Średni wiek mieszkańców wynosił 42,8 lat.

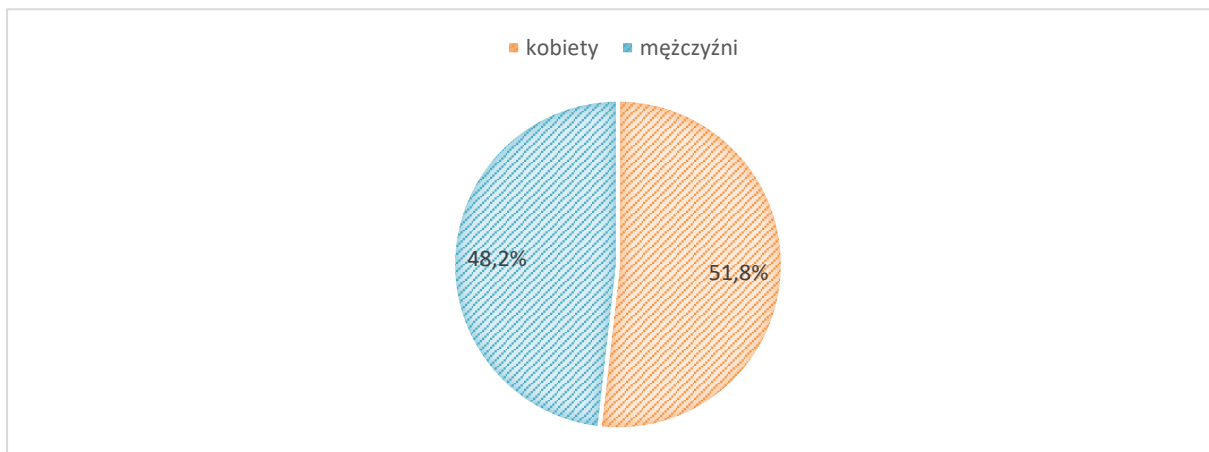


Tabela 1. Podział na płeć mieszkańców - statystyki na 2017 rok

¹ http://www.polskawliczbach.pl/gmina_Krapkowice

Przyrost naturalny:

→ Gmina miała ujemny przyrost naturalny wynoszący -25. Odpowiada to przyrostowi naturalnemu -1,09 na 1000 mieszkańców gminy.

→ w 2017 roku urodziło się tu 219 dzieci (47,5% dziewczynek i 52,5% chłopców).

Migracje Ludności:

→ W 2017 roku zarejestrowano 197 zameldowań w ruchu wewnętrznym oraz 241 wymeldowań, w wyniku czego saldo migracji wewnętrznych wynosi dla gminy Krapkowice - 44.

Rynek pracy:

→ W gminie na 1000 mieszkańców pracowało 423 osoby:

35,4% wszystkich pracujących ogółem stanowiły kobiety, a 64,6% mężczyźni.

→ Bezrobocie rejestrowane wynosiło w 2017 roku 5,7% (7,5% wśród kobiet i 4,1% wśród mężczyzn).

→ Wśród aktywnych zawodowo mieszkańców 109 osób wyjeżdża do pracy do innych gmin, a 1 012 pracujących przyjeżdża do pracy spoza gminy (saldo przyjazdów i wyjazdów do pracy wynosi 903).

Zasoby gminy w obszarze zdrowia i pomocy społecznej

- Ośrodek Pomocy Społecznej w Krapkowicach
- Zespół Interdyscyplinarny ds. Przeciwdziałania Przemocy w Rodzinie
- Komisja Rozwiązywania Problemów Alkoholowych w Krapkowicach
- Poradnia Leczenia Uzależnień ul. Jagiellońska w Krapkowicach

- Poradnia Leczenie Uzależnień i Współuzależnień ul. Szkolna w Krapkowicach
- Punkt Konsultacyjno – Terapeutyczny ul. Krasickiego 4 w Krapkowicach
- Świetlice środowiskowe (prowadzenie zajęć opiekuńczo – wychowawczych dla dzieci i młodzieży)
- Klub Abstynenta - w Punkcie Konsultacyjnym ul. Krasickiego 4 w Krapkowicach
(Grupa AA, Grupa AI- Anon)
- Stowarzyszenie Trzeźwościowo -Turystyczne w Krapkowicach

Liczba punktów sprzedaży napojów alkoholowych w gminie Krapkowice

	2015	2016	2017
Liczba punktów sprzedaży napojów alkoholowych przeznaczonych do spożycia poza miejscem sprzedaży	46	45	45
Liczba punktów sprzedaży napojów alkoholowych przeznaczonych do spożycia w miejscu sprzedaży	25	27	24

Tabela 2. Liczba punktów sprzedaży napojów alkoholowych w gminie Krapkowice.

Liczba punktów sprzedaży napojów alkoholowych o zawartości alkoholu powyżej 18%
w gminie Krapkowice

	2015 rok	2016 rok	2017 rok
Liczba punktów sprzedaży napojów alkoholowych o zawartości alkoholu	45	43	42

powyżej 18% przeznaczonych do spożycia poza miejscem sprzedaży			
Liczba punktów sprzedaży napojów alkoholowych o zawartości alkoholu powyżej 18% przeznaczonych do spożycia w miejscu sprzedaży	19	21	16

Tabela 3. Liczba punktów sprzedaży napojów alkoholowych o zawartości alkoholu powyżej 18% w gminie Krapkowice.

Zezwolenia na sprzedaż napojów alkoholowych w latach 2015-2017

Liczba zezwoleń na sprzedaż napojów alkoholowych w latach 2015-2017										
2017	Poza miejscem sprzedaży				razem	W miejscu sprzedaży			ogółem	
	Według zawartości alkoholu			razem		Według zawartości alkoholu				razem
	do 4,5% (oraz piwa)	od 4,5% do 18% (z wyjątkiem piwa)	powyżej 18%			do 4,5% (oraz piwa)	od 4,5% do 18% (z wyjątkiem piwa)	powyżej 18%		
	19	20	17			56	7	3		
2016	Poza miejscem sprzedaży				razem	W miejscu sprzedaży			ogółem	
	Według zawartości alkoholu			razem		Według zawartości alkoholu				razem
	do 4,5%	od 4,5% do 18% (z wyjątkiem piwa)	powyżej 18%			do 4,5%	od 4,5% do 18% (z wyjątkiem piwa)	powyżej 18%		

	(oraz piwa)	wyjątkiem piwa)			(oraz piwa)	wyjątkiem piwa)			
	16	15	15	46	5	5	4	14	60
2015	Poza miejscem sprzedaży				W miejscu sprzedaży				ogółem
	Według zawartości alkoholu			razem	Według zawartości alkoholu			razem	
	do 4,5% (oraz piwa)	od 4,5% do 18% (z wyjątkiem piwa)	powyżej 18%		do 4,5% (oraz piwa)	od 4,5% do 18% (z wyjątkiem piwa)	powyżej 18%		
	3	3	3	9	3	1	2	6	

Tabela 4. Zezwolenia na sprzedaż napojów alkoholowych w latach 2015-2017

Działania Komisji Rozwiązywania Problemów Alkoholowych w Krapkowicach w latach 2015-2017

	2015 rok	2016 rok	2017 rok
Liczba posiedzeń	17	14	19
Liczba rozpatrzonych spraw dotyczących kierowania osób uzależnionych na leczenie odwykowe	171	159	126
Liczba wniosków o objęcie leczeniem odwykowym	52	42	22
Liczba skierowań do biegłego sądowego	19	16	21
Liczba wniosków skierowanych do sądu	9	11	9

Liczba osób skierowanych do poradni odwykowej	43	38	20
Liczba spraw umorzonych i zamkniętych	24	19	14
Zaopiniowane podania o zezwolenie na sprzedaż alkoholu	32	23	27
Liczba założonych kart „A” w ramach procedury „Niebieskie Karty”	11	13	4
Liczba przeprowadzonych kontroli punktów sprzedaży alkoholu	9	5	4
Liczba powołań do grup roboczych Zespołu Interdyscyplinarnego ds. Przeciwdziałania Przemocy w Rodzinie	68	44	32
Liczba powołań do obrad plenarnych Interdyscyplinarnego ds. Przeciwdziałania Przemocy w Rodzinie	5	5	4

Tabela 5. Działania Komisji Rozwiązywania Problemów Alkoholowych w Krapkowicach w latach 2015-2017

Liczba rodzin korzystających ze wsparcia Ośrodka Pomocy Społecznej w Krapkowicach

	2015 rok	2016 rok	2017 rok
Liczba rodzin korzystających z pomocy finansowej Ośrodka Pomocy Społecznej	790	791	744
Liczba rodzin korzystających z pomocy finansowej Ośrodka Pomocy Społecznej	53	50	58

Spółecznej, objętych pomocą z powodu uzależnienia lub nadużywania alkoholu przez co najmniej jednego z członków rodziny			
Liczba rodzin korzystających z pomocy finansowej Ośrodka Pomocy Społecznej, objętych pomocą z powodu problemu narkotykowego	2	2	5
Liczba rodzin korzystających z pomocy finansowej Ośrodka Pomocy Społecznej, objętych pomocą z powodu przemocy w rodzinie	14	13	12

Tabela 6. Liczba rodzin korzystających ze wsparcia Ośrodka Pomocy Społecznej w Krapkowicach

Działalność Punktu Konsultacyjno - Informacyjnego dla osób z problemem alkoholowym i ich rodzin

Liczba osób, którym udzielono porad w Punkcie Konsultacyjno-Informacyjnym dla osób z problemem alkoholowym i ich rodzin

	2015 rok	2016 rok	2017 rok
Osoby z problemem alkoholowym	35	55	45
Dorośli członkowie rodziny z problemem alkoholowym	23	30	25
Osoby doznające przemocy w rodzinie	58	6	17
Osoby stosujące przemoc w rodzinie	30	30	30

Tabela 7 Liczba osób, którym udzielono porad w Punkcie Konsultacyjno-Informacyjnym dla osób z problemem Alkoholowy i ich rodzin

Poradnie odwykowe w Krapkowicach

Poradnia Leczenia Uzależnień ul. Jagiellońska w Krapkowicach	2015	2016	2017
Liczba osób	256	260	252

Tabela 8. Liczba osób, które skorzystały z terapii

Poradnia Leczenie Uzależnień i Współuzależnień ul. Szkolna 3 w Krapkowicach	2015	2016	2017
Liczba osób	72	81	76

Tabela.9 Liczba osób, które skorzystały z terapii

Działalność Klubu Abstynenta: Grupa AA i AI.-Anon

W roku 2017 - spotkania Klubu Abstynenta odbywały się dniami: poniedziałek, wtorek, piątek (spotykały się grupy AA i AI.-Anon).

Grupa AA liczyła **45 osób**, AI-Anon **30 osób**.

W roku 2016 - spotkania odbywały się 2 razy w tygodniu. Zajęcia odbywały się w grupach liczących powyżej 20 osób. W spotkaniach AI – Anon uczestniczyło – 11 osób.

W roku 2015 - spotkania odbywały się 3 razy w tygodniu (wszystkie grupy). Zajęcia odbywały się w grupach liczących po 20 osób. Na spotkaniach uczestnicy grup realizowali program AA i AI - Anon

Działalność Świetlic środowiskowych na terenie gminy Krapkowice

W gminie Krapkowice funkcjonują 3 świetlice środowiskowe, które zapewniają dzieciom i młodzieży opiekę w godzinach popołudniowych.

W ramach dożywiania dzieci otrzymują podwieczorek. W świetlicach prowadzona jest działalność profilaktyczna z elementami socjoterapii.

Świetlice środowiskowe	2015	2016	2017
Ściborowice	42	49	40
Krapkowice ul. Damrota 2	100	100	70
Krapkowice ul. Kościelna (salka katechetyczna)	26	16	20
w sumie	168	165	130

Tabela 10. Liczba dzieci, które otrzymały wsparcie w ramach działalności Świetlic środowiskowych w latach 2015-2017

Działalność Zespołu Interdyscyplinarnego ds. Przeciwdziałania Przemocy oraz Procedura „Niebieskie Karty” w latach 2015-2017

	2015 rok	2016 rok	2017 rok
Liczba założonych kart „A” w ramach procedury „Niebieskie Karty”	81	61	42
Liczba osób dotkniętych przemocą w rodzinie objętych pomocą Zespołu Interdyscyplinarnego	114	172	119
Liczba posiedzeń Zespołu Interdyscyplinarnego	5	4	4
Liczba powołanych grup roboczych	72	44	36
Liczba zamkniętych procedur „Niebieskie Karty”	26	50	40
Liczba zawiadomień skierowanych do Prokuratury	5	7	2

Liczba sprawców przemocy motywowanych i skierowanych do Programu Korekcyjno-Edukacyjnego Sprawców Przemocy	42	30	31
--	----	----	----

Tabela 11. Działalność Zespołu Interdyscyplinarnego ds. Przeciwdziałania Przemocy oraz Procedura „Niebieskie Karty” w latach 2015-2017

Stan bezpieczeństwa na terenie gminy

Bezpieczeństwo stanowi nieodłączny element funkcjonowania społeczności lokalnych, wyraża się ono w zaspokojeniu podstawowych jego potrzeb w tym potrzeby bycia bezpiecznym w sensie podmiotowym jak i przedmiotowym. Szczególne zadania w tym obszarze pełni samorząd terytorialny, którego zasadniczym celem jest między innymi zapewnianie bezpieczeństwa na swoim obszarze działania. Poczucie bezpieczeństwa mieszkańców danej jednostki terytorialnej są jednym z czynników rozwojowych i zarazem jej atrakcyjności. Z kolei brak zaspokojenia potrzeby bezpieczeństwa odczuwany przez mieszkańców i przedsiębiorców, to główny powód ich odpływu².

Negatywne zdarzenia zarejestrowane przez Komendę Powiatową Policji w gminie Krapkowie w latach 2015 - 2017.

Liczba interwencji związanych z nadużywaniem alkoholu

Liczba interwencji związanych z nadużywaniem alkoholu w roku:	2015 rok	2016 rok	2017 rok
Prowadzenie pojazdów na drodze publicznej w stanie nietrzeźwości	33	38	63
Prowadzenie pojazdów na drodze publicznej po spożyciu alkoholu	53	103	124

² http://studium.kutno.pl/wp-content/uploads/2017/04/Hoffmann_T_Studium_nr_3_2015.pdf

Zakłócanie porządku publicznego	794	540	568
Podejmowanie czynności zawodowych pod wpływem alkoholu	7	3	4
Liczba wypadków	37	41	36
Przestępstwa popełnione przez nieletnich pod wpływem alkoholu			
Osoby zatrzymane do wytrzeźwienia ogółem	27	11	19
Osoby nieletnie zatrzymane do wytrzeźwienia	25	11	9

Tabela 12. Liczba interwencji związanych z nadużywaniem alkoholu

Przestępstwa na terenie gminy Krapkowice

Przestępstwa na terenie gminy	2015 rok	2016 rok	2017 rok
Kradzież z włamaniem	59	56	76
Fizyczne i psychiczne znęcanie się nad rodziną	22	19	18
Pobicie	5	7	6
Uszkodzenie mienia	29	31	26
Kradzież pieniędzy wraz z dokumentami	3	8	8

Kradzież mienia	127	89	77
Inne	0	0	0

Tabela 13. Przestępstwa na terenie gminy

Negatywne zdarzenia zarejestrowane przez Straż Miejską mające związek ze spożywaniem alkoholu, używaniem narkotyków, dotkniętych przemocą domową w latach 2015 - 2017

Liczba interwencji Straży Miejskiej

Liczba interwencji związanych z nadużywaniem alkoholu	2015 rok	2016 rok	2017 rok
<i>Dorośli</i>	16	20	14
<i>Nieletni</i>	0	0	0
Liczba interwencji związanych z używaniem narkotyków	2015 rok	2016 rok	2017 rok
<i>Dorośli</i>	0	0	1
<i>Nieletni</i>	0	0	0
Liczba interwencji związanych z przemocą domową	2015 rok	2016 rok	2017 rok
<i>Dorośli</i>	0	0	0
<i>Nieletni</i>	0	0	0

Tabela 14. Liczba interwencji Straży Miejskiej związanych z nadużywaniem alkoholu, używaniem narkotyków, przemocą domową

Negatywne zdarzenia zarejestrowane przez Krapkowickie Centrum Zdrowia - Szpital

w latach 2015 – 2017

Liczba osób przywiezionych lub przyjętych do Izby przyjęć szpitala

Liczba osób będących pod wpływem alkoholu przywiezionych lub przyjętych do izby przyjęć	2015 rok	2016 rok	2017 rok
<i>Dorośli</i>	9	7	7
<i>Nieletni</i>	0	0	3
Liczba osób będących pod wpływem narkotyku przywiezionych lub przyjętych do izby przyjęć	2015 rok	2016 rok	2017 rok
<i>Dorośli</i>	0	0	0
<i>Nieletni</i>	1	0	0
Liczba osób przywiezionych lub przyjętych do izby przyjęć dotkniętych przemocą domową	2015 rok	2016 rok	2017 rok
<i>Dorośli</i>	0	2	0
<i>Nieletni</i>	2	1	2

Tabela 15. Liczba osób przywiezionych lub przyjętych do Izby przyjęć szpitala

Problemy społeczne w świadomości dorosłych mieszkańców gminy Krapkowie

- badania ankietowe przeprowadzone w 2018r.

Badanie zostało przeprowadzone na grupie reprezentatywnej 115 dorosłych mieszkańców z terenu gminy Krapkowie.

W badaniu wzięło udział 89 kobiet i 26 mężczyzn.

Problemy społeczne	Bardzo istotny	Istotny	Przeciętny	Mało istotny	Nieistotny
--------------------	----------------	---------	------------	--------------	------------

bezrobocie	0,87%	9,57%	41,74%	46,96%	0,87%
alkoholizm	1,74%	32,17%	55,65%	10,43%	0,00%
zubożenie społeczeństwa	0,87%	15,65%	67,83%	15,65%	0,00%
kryzys rodziny	0,00%	12,17%	70,43%	17,39%	0,00%
wzrost przestępczości	0,00%	16,52%	64,35%	19,13%	0,00%
narkomania	0,00%	20,00%	61,74%	18,26%	0,00%
kryzys norm moralnych	0,00%	3,48%	73,91%	22,61%	0,00%
problemy mieszkaniowe	0,00%	11,30%	68,70%	20,00%	0,00%
zanieczyszczenie środowiska	0,00%	20,87%	60,87%	18,26%	0,00%

Tabela 16. Ocena ważności problemów społecznych na terenie gminy

Na pierwszym miejscu badani usytuowali problem alkoholizmu. Wysoka pozycja zjawiska alkoholizmu jednoznacznie wskazuje priorytetowy kierunek działań, jakie powinien podejmować samorząd w ramach profilaktyki i rozwiązywania problemów alkoholowych.

Postawy dorosłych mieszkańców wobec alkoholu

Najistotniejszym problemem społecznym według mieszkańców gminy Krapkowice jest problem alkoholizmu i to właśnie walka z nim wydaje się być szczególnie ważna. Niestety, jego występowanie widoczne jest między innymi w odpowiedziach ankietowanych dotyczących tego, jak wielu badanych zna w swoim otoczeniu osoby nadużywające alkohol. Diagnoza dostarczyła informacji, iż prawie 62% mieszkańców przyznało, że w zależności od sytuacji alkohol może być rozwiązaniem w sytuacjach stresujących. Niestety, takie podejście może przyczyniać się także do jego nadużywania, szereg tym samym problem alkoholizmu.

Wyniki badań dostarczyły również informacji na temat częstotliwości spożywania napojów alkoholowych na terenie punktów sprzedaży, która jest rzadkością. Najczęściej badani deklaruowali, że raczej nie zdarzają się nieprzyjemne zajścia związane ze spożywaniem alkoholu w obrębie sklepu. Jednak nie należy bagatelizować wyniku, iż prawie 27% przyznało, że mają one miejsce.

Co więcej, większość ankietowanych odpowiedziała, że osoby nietrzeźwe podejmują próbę zakupu alkoholu. Dobrym sygnałem, są zatem deklaracje, że wszyscy respondenci widzą coś niestosownego w sprzedaży alkoholu osobie nietrzeźwej.

Oprócz tego, z powyższej diagnozy odczytujemy, iż żaden z ankietowanych nie przyznaje się do sprzedaży papierosów czy alkoholu osobie, na temat której posiada wiedzę, że jest niepełnoletnia, a w wypadku wątpliwości co do wieku kupującego zawsze prosi o pokazanie dokumentu tożsamości.

Badania ankietowe przeprowadzone wśród uczniów – II i III etap edukacji

Podstawowym celem przeprowadzonej ankiety była analiza używania przez młodych ludzi alkoholu.

W badaniu wzięło udział 372 uczniów klas V i VI szkół podstawowych z terenu gminy Krapkowice (185 chłopców i 187 dziewcząt) oraz klas VI- VIII i trzecich gimnazjalnych tj. 374 uczniów ze szkół z terenu gminy Krapkowice (193 chłopców i 181 dziewcząt).

II etap edukacji - uczniowie klas V i VI szkół podstawowych

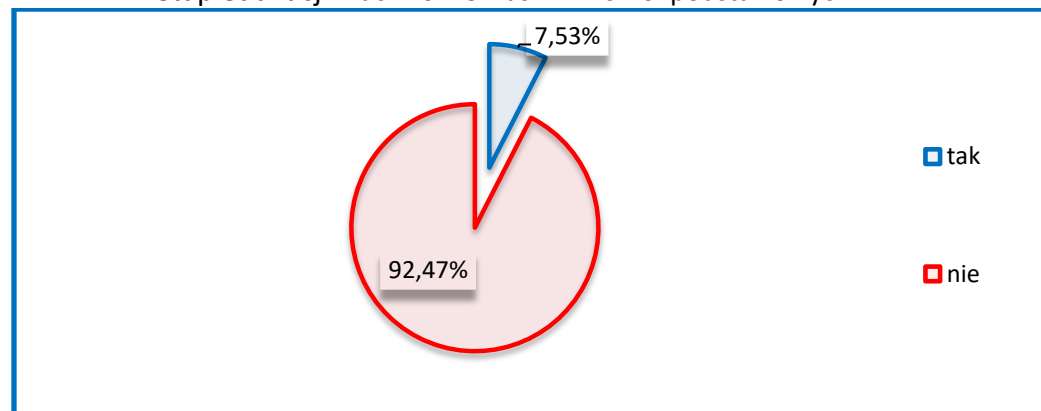


Tabela 17. Czy piłeś/piłaś kiedyś alkohol?




Tabela 18. Czy znasz konsekwencje zdrowotne picia alkoholu?

Analiza dotycząca spożywania alkoholu pokazuje, iż około 8% ankietowanych uczniów deklaruje odbycie inicjacji alkoholowej. Oprócz tego, prawie 28% przyznaje, że zna niepełnoletnich spożywających napoje alkoholowe, choć dostęp do alkoholu w opinii

badanych najczęściej jest bardzo trudny, prawie niemożliwy. Co więcej, nieco blisko 78% ankietowanych przyznaje, że zna ogólne bądź szczegółowe skutki spożywania alkoholu.

Trzeci Etap Edukacji

Czy i kiedy zdarzyło Ci się po raz pierwszy wypić napój alkoholowy	Uczniowie - III etap edukacji n = 374
nigdy	51,60% - 193 osoby
11 lat	7,49% - 28 osób
12 lat	10,70% - 40 osób
13 lat	14,97% - 56 osób
14 lat	9,63% - 36 osób
15 lat	4,55% - 17 osób
16 lat	1,07% - 4 osoby

Tabela19. Czy i kiedy zdarzyło Ci się po raz pierwszy wypić napój alkoholowy?

Analiza danych pokazuje, iż nieco ponad 48% uczniów przyznało się do picia alkoholu, a wiek 13 lat został najczęściej wskazany jako moment rozpoczęcia inicjacji alkoholowej, której najczęściej sprzyja czas wakacyjny. Ponadto, obrazuje także, że częstotliwość spożywania alkoholu przez uczniów jest raczej okazjonalna. Najczęstszym powodem sięgnięcia po napoje alkoholowe jest towarzystwo oraz impreza rodzinna czy zabawa sylwestrowa. Ponadto dowiadujemy się także, że blisko 75% ankietowanych zna niepełnoletnie

osoby pijące. W przypadku danych dotyczących konsekwencji zdrowotnych spożywania alkoholu większość badanych, bo aż blisko 89% posiada wiedzę na ich temat.

Napoje alkoholowe to najczęściej wybierana przez młodzież substancja psychoaktywna. Jak podaje badanie ESPAD 2015, próby picia ma za sobą 87,9% gimnazjalistów z klas trzecich.

Czy kiedykolwiek piłeś/eś alkohol?		
III klasa gimnazjum	tak	69,84% - 88 osób
	nie	30,16% - 38 osób

Tabela 20. Czy kiedykolwiek piłeś/eś alkohol?

Prezentacja wyników badań uzyskanych na terenie gminy Krapkowice w zestawieniu z wynikami ESPAD 2015.

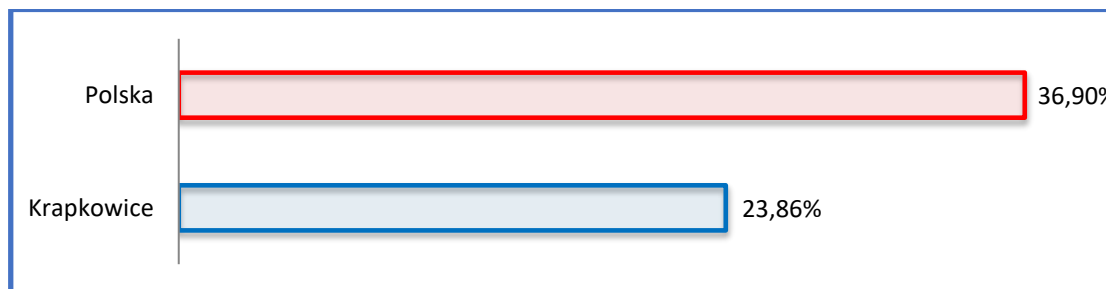
	Krapkowice	Polska
nigdy nie piję piwa	23,86% - 21 osób	24,6%
ostatnim razem nie piłam/em piwa (piłem inny alkohol)	26,14% - 23 osoby	14,5%
poniżej 0,5 litra	25,00% - 22 osoby	25,3%
od 0,5 do 1 litra	17,05% - 15 osób	25,5%
powyżej 1 litra do 2 litrów	3,41% - 3 osoby	6,4%
powyżej 2 litrów	4,55% - 4 osoby	3,7%

Tabela 21. Jak dużą ilość piwa wypijeś podczas ostatniej okazji do picia alkoholu?

Prezentacja wyników badań uzyskanych na terenie gminy Krapkowice
w zestawieniu z wynikami ESPAD 2015.

	Krapkowice	Polska
nigdy nie piję wina	51,14% - 45 osób	45,5%
ostatnim razem nie piłam/em wina (piłem inny alkohol)	18,18% - 16 osób	29,5%
poniżej 100 ml (mniej niż jeden kieliszek)	11,36% - 10 osób	15,7%
powyżej 100 ml do 200 ml (jeden, dwa kieliszki)	13,64% - 12 osób	5,0%
powyżej 200 ml do 749 ml	4,55% - 4 osoby	2,2%
powyżej 750 ml	1,14% - 1 osoba	2,1%

Tabela 22. Jaką ilość wina wypijaś/eś podczas ostatniej okazji do picia alkoholu?



Wykres 23. Silne upicie się, tzn. wypicie takiej ilości alkoholu, pod wpływem, której doszło do utraty kontroli nad własnym zachowaniem

Podsumowując wyniki otrzymane podczas analizy ankiet, uczniów z klas III gimnazjum zamieszkujących gminę Krapkowice, odczytujemy, że prawie 70% badanych piło kiedykolwiek alkohol. Pytając kolejno pijących uczniów o spożywanie poszczególnych napojów wysokowych na

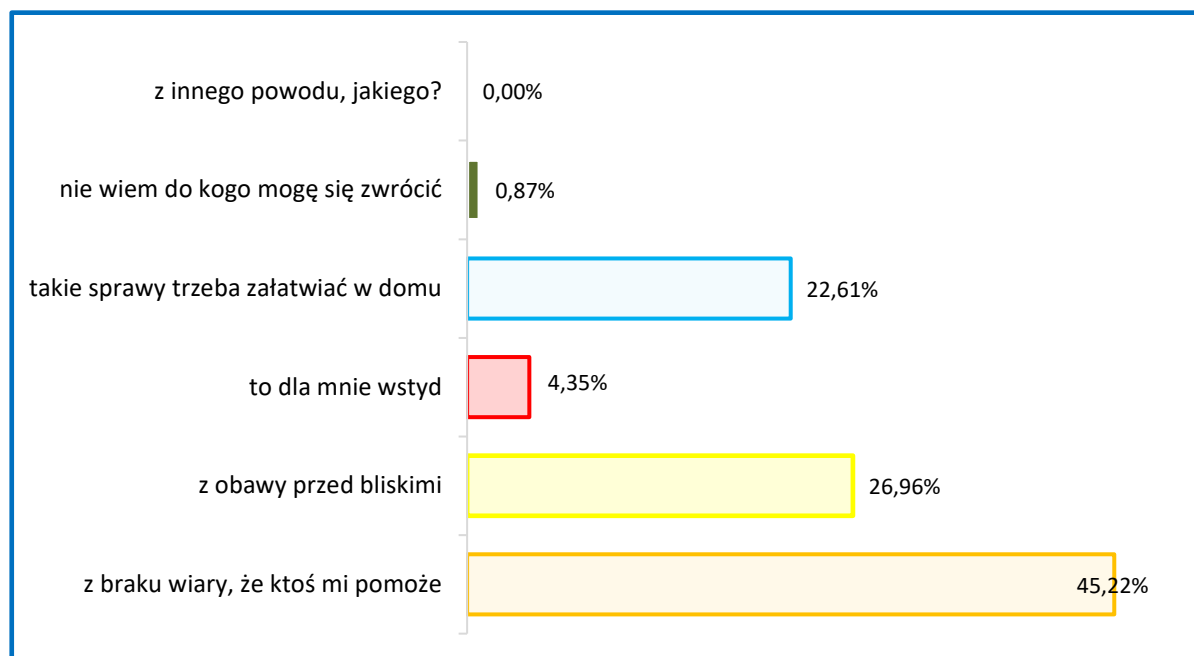
ostatniej okazji do picia dowiedzieliśmy się, iż wódka kolejno piwo są najczęściej wskazywanymi napojami alkoholowymi przez badaną młodzież. Ponadto cydr okazał się być alkoholem, który najmniej preferują uczniowie. Niecałe 6% badanych respondentów przyznało się do jego spożywania.

Dobrym sygnałem jest wynik, iż 76% uczniów deklaruje, że nigdy nie zdarzyło im się tak silne upicie, iż straciliby kontrolę nad własnym zachowaniem, a średnia określająca stopień nietrzeźwości w efekcie spożywania alkoholu wynosi 3,68.

Przemoc w opiniach dorosłych mieszkańców Krapkowic

Analizując wyniki dotyczące zjawiska przemocy, zauważa się, że takie zjawisko jest dużo częściej znane kobietom. To właśnie one przeważnie postrzegają je jako rosnący problem. Co więcej, dla większości badanych nie ma sytuacji, w której dopuszczalne byłoby stosowanie przemocy. Niepokojącym jest jednak fakt, że prawie 9% ankietowanych wyraziło zdanie przeciwne. Ponadto, mieszkańcy są zdania, że nadużywanie alkoholu lub substancji psychoaktywnych jest najczęściej przyczyną występowania przemocy w rodzinie.

Oprócz tego, mieszkańcy nie są zwolennikami rygorystycznego wychowania dzieci i dlatego większość z nich (prawie 71%) jest zdania, że dziecko nie powinno bać się rodziców, a prawie 61% uważa, że rodzic nie ma prawa stosować kar cielesnych.



Wykres 24. Jeżeli będąc ofiarą przemocy w rodzinie nie zgłosiłby Pan/Pani tego faktu, to z jakiego powodu?

Badania ankietowe pokazały, iż ważne jest pochylenie się nad rosnącym problemem dotyczącym zjawiska przemocy. Wielu mieszkańców (31%) w tym w szczególności kobiet uczestniczących w badaniu przyznało, że jest to stale rosnący problem. Kobiety przyznały także, że częściej znają przypadki jego występowania i to właśnie one najczęściej są ofiarami przemocy. Oprócz tego powyższa diagnoza dostarcza informacji, iż znalazła się grupa osób (prawie 9%), która dopuszcza stosowanie przemocy wobec członka rodziny, jeśli przekłada się to na dobro dla domowników. Niestety, podejście dopuszczające stosowanie przemocy może powodować rosnący problem występowania przemocy poszerzając tym samym problem kryzysu rodziny.

Występowanie zjawiska przemocy wśród uczniów II i III etapu edukacji

Zjawiska przemocy	Uczniowie- II etap edukacji	Uczniowie- III etap edukacji
złośliwe smsy, wpisy przez komunikatory	32,53%	51,34%
publikowanie w Internecie obraźliwych informacji	18,01%	38,50%
publikowanie amatorskich filmów video	19,09%	27,54%
poniżanie	<u>43,55%</u>	<u>61,23%</u>
zastraszanie	33,33%	38,77%
ośmieszanie, wulgaryzmy	<u>49,73%</u>	<u>71,12%</u>
szantaż	23,39%	29,14%
pobicie	38,17%	38,50%
wyzwiska, agresja słowna	<u>50,54%</u>	<u>69,25%</u>
doświadczanie powyższych zachowań przez ankietowanych	33,60%	41,18%

Tabela 25. Różnica ilościowa zjawisk przemocy wśród uczniów II i III etapu edukacji.

Wyniki w diagnozie przedstawiają, iż równie ważnym problemem, z którym boryka się gmina Krapkowice jest przemoc oraz cyberprzemoc. Problem przemocy, w tym przemocy rówieśniczej wymaga podjęcia bardzo pilnych działań profilaktycznych. Zjawiska te nie są obecne tylko w szkole, ankietowani doświadczają również przemocy poza jej murami.

CZĘŚĆ II CELE Programu

Celem operacyjnym Narodowego Programu Zdrowia jest profilaktyka i rozwiązywanie problemów związanych z używaniem substancji psychoaktywnych, uzależnieniami behawioralnymi i innymi zachowaniami ryzykownymi.

Celem głównym gminnego programu jest ograniczenie szkód zdrowotnych i zaburzeń życia rodzinnego, wynikających z używania alkoholu i innych substancji psychoaktywnych oraz zjawiska picia alkoholu i podejmowania innych zachowań ryzykownych przez dzieci i młodzież. Cele szczegółowe zawarte są w Harmonogramie realizacji Gminnego Programu Profilaktyki i Rozwiązywania Problemów Alkoholowych w Krapkowicach na rok 2019.

Harmonogram realizacji Gminnego Programu Profilaktyki i Rozwiązywania Problemów Alkoholowych w Krapkowicach na rok 2019

Cel 1. PROMOCJA ZDROWIA					
Prowadzenie profilaktycznej działalności informacyjnej i edukacyjnej w zakresie rozwiązywania problemów alkoholowych w szczególności dla dzieci i młodzieży, w tym prowadzenie pozalekcyjnych zajęć sportowych, a także działań na rzecz dożywiania dzieci uczestniczących w pozalekcyjnych programach opiekuńczo wychowawczych i socjoterapeutycznych					
		Zadania szczegółowe	Mierniki osiągnięcia celu	Realizatorzy zadań	Termin
1.1 EDUKACJA ZDROWOTNA					

	<p>1.1.1</p>	<p>Podniesienie świadomości osób poprzez prowadzenie działań informacyjno-edukacyjnych, w tym kampanii edukacyjnych, w obszarze profilaktyki i zachowań ryzykownych, przeciwdziałania przemocy w rodzinie i innych wydarzeń lokalnych skierowanych do ogółu mieszkańców.</p> <p>Zadania: - prowadzenie kampanii profilaktycznych (dot. uzależnień i przemocy domowej) - prowadzenie działań informacyjnych skierowanych do klientów kupujących alkohol (ulotki, plakaty) - podjęcie działań na rzecz nietrzeźwości kierowców : zajęcia edukacyjne dla młodzieży szkół średnich i zawodowych.</p>	<ul style="list-style-type: none"> • Liczba realizowanych kampanii profilaktycznych • Liczba osób uczestniczących w zajęciach edukacyjnych • Liczba osób biorących udział w debacie 	<ul style="list-style-type: none"> • GKRPA • ZI ds. Przeciwdziałania Przemocy w Rodzinie • oświata • policja 	<p>I-XII 2019</p>
	<p>1.1.2</p>	<p>Prowadzenie działań edukacyjnych dla dorosłych w zakresie szkód wynikających z picia alkoholu przez dzieci i młodzież.</p> <p>- edukowanie pedagogów szkolnych i nauczycieli - edukowanie rodziców przy okazji wywiadówek szkolnych</p>	<ul style="list-style-type: none"> • Ilość osób • Liczba materiałów 	<ul style="list-style-type: none"> • GKRPA • oświata 	
	<p>1.1.3</p>	<p>Upowszechnianie informacji dotyczących zjawiska przemocy w rodzinie i możliwości przeciwdziałania przemocy w rodzinach, w</p>			

	1.1.4	<p>szczegółności z problemem alkoholowym.</p> <ul style="list-style-type: none"> - społeczna debata (problemy uzależnień i przemocy) - umieszczanie informacji na stronie internetowej Ośrodka Pomocy Społecznej w Krapkowicach (w zakładce GKRPA) i lokalnej prasie. - rozpowszechnienie informatora dot. placówek udzielających pomocy, informacji na temat Procedury „ Niebieskie Karty”, rozpowszechnienie broszur i plakatów. - przekazanie dla nauczycieli i pedagogów szkolnych informacji na temat miejsc pomocy osobom dotkniętym uzależnieniami i przemocą w rodzinie. Przekazanie informacji dzieciom i młodzieży szkolnej o instytucjach zajmujących się procedurą „ Niebieskie Karty np.: kto może założyć procedurę, do jakich instytucji można zgłosić przemoc w rodzinie. <p>Prowadzenie i utrzymanie świetlic środowiskowych na terenie Gminy Krapkowice</p> <ul style="list-style-type: none"> - zajęcia opiekuńczo-wychowawcze prowadzone z dziećmi i młodzieżą - dofinansowanie do wyżywienia dzieci z rodzin problemowych w świetlicach środowiskowych 	<ul style="list-style-type: none"> • Liczba osób biorących udział w debacie • Liczba materiałów • Liczba świetlic; • Liczba uczestników w świetlicach • Liczba uczestników korzystających z dożywiania 		I-XII 2019
--	-------	---	---	--	------------

1.1.5	<p>Szkolenie kadr :</p> <p><i>Podnoszenie kompetencji przedstawicieli instytucji działających w zakresie profilaktyki i rozwiązywania problemów wynikających z używania alkoholu, w tym w zakresie przeciwdziałania przemocy w rodzinie. Podnoszenie kompetencji osób pracujących z dziećmi i młodzieżą w zakresie oddziaływań profilaktycznych oraz udzielających pomocy dzieciom z rodzin z problemem alkoholowym.</i></p> <p>- organizowanie szkoleń dla grup zawodowych zaangażowanych w rozwiązywanie problemów alkoholowych i przeciwdziałanie przemocy w rodzinie (GKRPA, ZI. Policja, OPS, służba zdrowia, kuratorzy i inni przedstawiciele np.</p>	<ul style="list-style-type: none"> • Liczba szkoleń • Liczba przeszkolonych osób 	<ul style="list-style-type: none"> • GKRPA • OPS 	I-XII 2019
1.1.6	<p>Zmniejszenie dostępności fizycznej i ekonomicznej alkoholu.</p> <p>Zadania:</p> <p>- organizowanie szkoleń dla sprzedawców napojów alkoholowych oraz innych zainteresowanych służb;</p> <p>- kontrole punktów sprzedaży napojów alkoholowych</p> <p><i>Podejmowanie interwencji w związku z naruszaniem przepisów określonych</i></p>	<ul style="list-style-type: none"> • Liczba punktów sprzedaży alkoholu • Liczba osób biorących udział w szkoleniach • Liczba kontroli 	<ul style="list-style-type: none"> • GKRPA • Wydział działalności gospodarczej 	I-XII 2019 czerwiec-wrzesień 2019r.

	1.1.7	<p>w art. 13¹ i 15 ustawy o wychowaniu w trzeźwości i przeciwdziałaniu alkoholizmowi oraz występowanie przed sądem w roli oskarżyciela publicznego</p> <p>- występowanie przed sądem w roli oskarżyciela posiłkowego, w przypadku zaistnienia takiej konieczności</p>	<ul style="list-style-type: none"> Liczba spraw w sądzie 		
Cel 2. Profilaktyka 1.2					
1.2 PROFILAKTYKA	1.2.1	<p>Profilaktyka uniwersalna: <i>Poszerzanie i udoskonalanie oferty, upowszechnianie oraz wdrażanie uniwersalnych programów profilaktycznych rekomendowanych w ramach Systemu rekomendacji programów profilaktycznych i promocji zdrowia psychicznego, w tym programów profilaktyki uniwersalnej, które biorą pod uwagę wspólne czynniki ryzyka problemów alkoholowych i innych zachowań ryzykownych i czynniki chroniące, wspierające prawidłowy rozwój</i></p> <p>Zadania: -realizacja programów (w tym rekomendowanych) i warsztatów profilaktycznych dla dzieci, młodzieży i osób dorosłych. - realizacja programów dot. przeciwdziałania przemocy w rodzinie dla dzieci, młodzieży i</p>	<ul style="list-style-type: none"> Liczba programów Liczba odbiorców 	<ul style="list-style-type: none"> GKRPA Oświata ZI 	I-XII 2019

	<p>osób dorosłych rekomendowanych programów w ramach systemu rekomendacji programów profilaktycznych i promocji zdrowia psychicznego z obszaru profilaktyki uniwersalnej adresowanych do dzieci, młodzieży i osób dorosłych;</p> <p>Profilaktyka selektywna: <i>Poszerzanie i udoskonalanie oferty , upowszechnianie oraz wdrażanie programów profilaktycznych rekomendowanych w ramach systemu rekomendacji programów profilaktycznych i promocji zdrowia psychicznego z obszaru profilaktyki selektywnej adresowanych do dzieci, młodzieży , rodziców i wychowawców.</i> Zadania: - realizacja programów profilaktycznych z obszaru profilaktyki selektywnej adresowanych do dzieci i młodzieży, wychowawców. - prowadzenie zajęć psychoedukacyjnych , rozwojowych w świetlicach opiekuńczo-wychowawczych</p> <p>Profilaktyka wskazująca: <i>Poszerzanie i udoskonalanie oferty , upowszechnianie oraz wdrażanie programów profilaktycznych rekomendowanych w ramach systemu rekomendacji programów</i></p>	<ul style="list-style-type: none"> • Liczba programów • liczba odbiorców 		I-XII 2019
1.2.2				
1.2.3				

		<p><i>profilaktycznych i promocji zdrowia psychicznego z obszaru profilaktyki selektywnej</i></p> <p>Zadania:</p> <ul style="list-style-type: none"> - realizacja programów profilaktycznych rekomendowanych w ramach systemu rekomendacji programów profilaktycznych i promocji zdrowia psychicznego z obszaru profilaktyki wskazującej dla dzieci i młodzieży, wychowawców - wczesne interwencje z udziałem pedagoga i psychologa podejmowane wobec uczniów upijających się, stosujących przemoc rówieśniczą w ramach Programu Profilaktycznego „ Szkolna Interwencja Profilaktyczna” 	<ul style="list-style-type: none"> • Liczba programów • Liczba odbiorców • Ilość interwencji 		I-XII 2019
<p>Cel 3. 1.3 Wspomaganie działalności instytucji, stowarzyszeń i osób fizycznych, służącej rozwiązywaniu problemów alkoholowych, narkomanii i przemocy w rodzinie. Współpraca z organizacjami pozarządowymi i innymi jednostkami pożytku publicznego w obszarze profilaktyki i rehabilitacji uzależnień.</p>					
	1.3.1	<p><i>Wspomaganie działalności organizacji pozarządowych realizujących działania na rzecz trzeźwości i przeciwdziałania przemocy w rodzinie</i></p> <ul style="list-style-type: none"> - współpraca ze Stowarzyszeniem Trzeźwościowo-Turystycznym w Krapkowicach - współpraca z Klubem Integracji Społecznej w 	<ul style="list-style-type: none"> • Liczba osób objętych działaniami 	<ul style="list-style-type: none"> • GKRPA • organizacje pozarządowe, • inne organizacje, instytucje, jednostki. • ZI. 	

	1.3.2	<p>Krapkowicach</p> <p>Wspomaganie działalności instytucji, jednostek służącej rozwiązywaniu problemów alkoholowych, narkomanii i przemocy w rodzinie.</p> <ul style="list-style-type: none"> - wspieranie działalności i środowisk abstynenckich Grupy AA, Al.-Anon - współpraca z Zespołem Interdyscyplinarnym ds. Przeciwdziałania Przemocy w Rodzinie w ramach procedury „Niebieskie Karty”, udział w spotkaniach plenarnych i grupach roboczych. - współpraca z przedstawicielami wymiaru sprawiedliwości w zakresie przeciwdziałania przemocy w rodzinie (Policja, Prokuratura, Sąd) - współpraca z podmiotami leczniczymi zajmującymi się terapią uzależnień. 	<ul style="list-style-type: none"> • Liczba uczestników w Klubie Abstynenta – Grupy wsparcia AA i Al.-Anon 		I-XII 2019
<p>Cel 4. 1.4 Redukcja szkód , rehabilitacja (readaptacja, reintegracja) zdrowotna , społeczna i zawodowa. Zwiększenie dostępności pomocy terapeutycznej i rehabilitacyjnej dla osób uzależnionych, spożywających alkohol ryzykownie i szkodliwie lub używających substancji psychoaktywnych oraz członków rodzin osób z problemami wynikającymi z używania alkoholu i substancji psychoaktywnych, a także dotkniętych przemocą w rodzinie.</p>					
	1.4.1	<p>Zwiększanie dostępności i podnoszenie jakości specjalistycznych świadczeń w zakresie leczenia uzależnienia od alkoholu oraz podniesienie dostępności i podniesienie</p>		<ul style="list-style-type: none"> • GKRPA • podmioty lecznicze 	

	1.4.4	<p><i>członkom ich rodzin wsparcia psychologicznego, społecznego i prawnego</i></p> <p>Zadania:</p> <ul style="list-style-type: none"> - prowadzenie i utrzymanie Punktu Konsultacyjno-Terapeutycznego dla osób uzależnionych i członków rodzin z problemem alkoholowym i narkomanii oraz osób dotkniętych przemocą domową. - udzielanie osobom uzależnionym i ich rodzinom konsultacji i porad prawnych - usługi psychologiczne dla dzieci i osób dorosłych dotkniętych przemocą w rodzinie, problemem alkoholowym - konsultacje dla par dotkniętych problemem alkoholowym i przemocą domową <p><i>Przeciwdziałanie wykluczeniu społecznemu i integrowanie ze społecznością lokalną</i></p> <p>Zadania :</p> <ul style="list-style-type: none"> - przeciwdziałanie wykluczeniu społecznemu poprzez wspieranie Klubu Abstynenta oraz innych form działań pomocowych poza terapią, których odbiorcami są osoby uzależnione i ich rodziny. 	<ul style="list-style-type: none"> • Liczba udzielonych porad, konsultacji , porad prawnych itp. • Liczba porad psychologicznych • Liczba osób dorosłych i dzieci korzystających z terapii psychologicznej • Liczba konsultacji • Liczba osób objętych działaniami, • Ilość osób uczestniczących w spotkaniach Grupy AA i AI-Anon 	<ul style="list-style-type: none"> • ZI. Krapkowice • OPS • Stowarzyszenie Trzeźwościowo-Turystyczne w Krapkowicach 	<p>I-XII 2019</p> <p>I-XII 2019</p>
--	-------	---	---	--	-------------------------------------

<ul style="list-style-type: none"> Cel 5. Diagnoza Problemów Alkoholowych w Gminie Krapkowice 				
<ul style="list-style-type: none"> Zbieranie informacji o skali problemów alkoholowych w mieście i gminie na podstawie danych Ośrodka Pomocy Społecznej, Zespołu Interdyscyplinarnego ds. Przeciwdziałania Przemocy w Rodzinie, Policji, Służby Zdrowia, Oświaty i innych instytucji; Zadania: <ul style="list-style-type: none"> - sporządzenie diagnozy problemów alkoholowych i przemocy w Gminie Krapkowice 	<ul style="list-style-type: none"> Informacje z Policji Informacje z OPS Informacje z ZI Informacje GKRPA Informacje z Punktu Konsultacyjnego Informacje z Poradni Leczenia Uzależnień Informacje ze Stowarzyszenia Trzeźwościowo-Turystycznego Informacje z placówek oświatowych (szkoły) 	<ul style="list-style-type: none"> GKRPA 	IX-XI 2019	
<ul style="list-style-type: none"> Cel 6 Zapewnienie działania Gminnej Komisji Rozwiązywania Problemów Alkoholowych w Krapkowicach 				
	<p>GKRPA - obsługa administracyjna, utrzymanie lokalu, niezbędne koszty wynikające z zadań Komisji.</p> <ul style="list-style-type: none"> Zadania GKRPA w Krapkowicach: 		<ul style="list-style-type: none"> GKRPA 	

	<p>- podejmowanie czynności zmierzających do orzeczenia o zastosowaniu wobec osoby uzależnionej od alkoholu obowiązku poddania się leczeniu w zakładzie lecznictwa odwykowego;</p> <p>- opiniowanie zezwoleń na sprzedaż napojów alkoholowych;</p> <p>- kontrole punktów sprzedaży;</p> <p>- obowiązek zakładania procedury „Niebieskie Karty” przez członków Komisji;</p> <p>- udział członków Komisji w spotkaniach Zespołu Interdyscyplinarnego ds. Przeciwdziałania Przemocy w Rodzinie i grup roboczych;</p> <p>- wykonywanie zadań w ramach profilaktyki uzależnień.</p> <p>Wymienione zadania dotyczą realizacji Gminnego Programu Profilaktyki i Rozwiązywania Problemów Alkoholowych, Gminnego Programu Przeciwdziałania Narkomanii oraz udziału w realizacji Gminnego Programu Przeciwdziałania Przemocy i Ochrony Ofiar Przemocy w Rodzinie na lata 2016-2019r.</p> <ul style="list-style-type: none"> • <i>Zasady wynagradzania członków GKRPA:</i> <p>Wynagrodzenie członków gminnej komisji</p>	<ul style="list-style-type: none"> • Liczba osób objętych działaniami • Liczba osób skierowanych do placówek lecznictwa odwykowego • Liczba wniosków o zastosowanie leczenia odwykowego; • Liczba posiedzeń członków Komisji; • Liczba skierowań do biegłych sądowych; • Liczba osób wystanych do sądu; • Liczba kontroli punktów sprzedaży napojów alkoholowych; • Liczba rozpatrzonych wniosków o wydanie zezwolenia na sprzedaż napojów alkoholowych, • Liczba założonych kart w ramach procedury „Niebieskie Karty” • Liczba powołań do Zespołu Interpersonalnego i grup roboczych, • Liczba osób reprezentujących Komisję w Sądzie. 		I-XII 2019
--	--	---	--	------------

	<p>rozwiązywania problemów alkoholowych stanowi zryczałtowane wynagrodzenie miesięczne tj: przewodniczący GKRPA – 65 %, członkowie GKRPA – 40 % najniższego wynagrodzenia obowiązującego w roku 2019. Podstawę do wypłaty wynagrodzeń stanowią podpisane listy obecności przez poszczególnych członków Komisji biorących udział w jej pracach zatwierdzone przez przewodniczącego lub jego zastępcę. Podstawą wypłaty wynagrodzenia jest obecność na przynajmniej jednym posiedzeniu Komisji w miesiącu kalendarzowym. Przyjmuje się zasady zwrotu kosztów podróży Służbowych tj. podróży związanych z wykonywaniem funkcji członka komisji (m.in. kontrole punktów sprzedaży napojów alkoholowych, koszty podróży na szkolenia, konferencje</p>			I-XII 2019
--	--	--	--	------------

Część III. Postanowienia Końcowe

Adresaci Programu

- mieszkańcy miasta i gminy Krapkowice w zakresie profilaktyki uniwersalnej;

- dzieci , młodzież i rodzice w zakresie profilaktyki uniwersalnej, selektywnej i wskazującej;
- osoby i rodziny bezpośrednio dotknięte problemem alkoholizmu i przemocy domowej, zagrożone uzależnieniem;
- przedstawiciele instytucji i służb realizujących gminny program przeciwdziałania alkoholizmowi i przeciwdziałania przemocy w rodzinie w zakresie poszerzania wiedzy i umiejętności.

Realizatorzy i Partnerzy Programu

Realizacja Gminnego Programu Profilaktyki i Rozwiązywania Problemów Alkoholowych jest prowadzona przez Gminną Komisję Rozwiązywania Problemów Alkoholowych, Ośrodek Pomocy Społecznej w Krapkowicach we współpracy z różnymi podmiotami i instytucjami znajdującymi się na terenie gminy oraz okolicy:

- Zespół Interdyscyplinarny ds. Przeciwdziałania Przemocy w Rodzinie;
- Punkt Konsultacyjno-Terapeutyczny w Krapkowicach;
- Komenda Powiatowa Policji w Krapkowicach;
- Placówki oświatowe;
- Służba zdrowia;
- Stała współpraca z innymi instytucjami: Sądem Rejonowym w Strzelcach Opolskich, Stowarzyszeniem Trzeźwościowo -Turystycznym w Krapkowicach, Strażą Miejską i innymi.

Źródła finansowania i nakłady finansowe

Gminny Program Profilaktyki i Rozwiązywania Problemów Alkoholowych realizowany będzie przez cały rok kalendarzowy w ramach środków finansowych planowanych w Budżecie Gminy Krapkowice, stanowiących dochody z tytułu wydawania zezwoleń na sprzedaż napojów alkoholowych.

Planowane na rok 2019 łączne nakłady finansowe wynoszą **440 000 zł**.

Sprawozdanie z realizacji Gminnego Programu Profilaktyki i Rozwiązywania Problemów Alkoholowych corocznie składane jest Radzie Miejskiej do końca lutego każdego roku.