

**UCHWAŁA NR XXII/264/2020
RADY MIEJSKIEJ W KRAPKOWICACH**

z dnia 17 grudnia 2020 r.

**w sprawie przyjęcia gminnego programu przeciwdziałania narkomanii na rok 2021 stanowiącego część
składową strategii rozwiązywania problemów społecznych w Gminie Krapkowice na lata 2016-2025**

Na podstawie art. 18 ust. 2 pkt 15 ustawy z dnia 8 marca 1990 r. o samorządzie gminnym (tekst jedn. Dz.U. z 2020 r., poz. 713 ze zm.) oraz art. 10 ust. 3 ustawy z dnia 29 lipca 2005 r. o przeciwdziałaniu narkomanii (tekst jedn. Dz.U. z 2020 r., poz. 2050) Rada Miejska w Krapkowicach uchwala, co następuje:

§ 1. Przyjmuje się gminny program przeciwdziałania narkomanii na rok 2021 dla Gminy Krapkowice stanowiący część składową strategii rozwiązywania problemów społecznych w Gminie Krapkowice na lata 2016-2025, jako załącznik do niniejszej uchwały.

§ 2. Wykonanie uchwały powierza się Burmistrzowi Krapkowic.

§ 3. Uchwała podlega ogłoszeniu na tablicy ogłoszeń oraz w Biuletynie Informacji Publicznej Urzędu Miasta i Gminy w Krapkowicach.

§ 4. Uchwała wchodzi w życie z dniem 1 stycznia 2021 r.

Przewodniczący Rady
Miejskiej

Bernard Friedla

**Gminny Program Przeciwdziałania Narkomanii
w Gminie Krapkowice na 2021 rok
stanowiący część składową strategii rozwiązywania problemów społecznych w gminie Krapkowice
na lata 2016-2025**

WSTĘP

Obowiązek opracowania i uchwalenia programu przeciwdziałania narkomanii należy do zadań własnych gminy i wynika z art. 10 ustawy o przeciwdziałaniu narkomanii z dnia 29 lipca 2005 r .

Zadania Programu :

- zwiększenie dostępności pomocy terapeutycznej i rehabilitacyjnej dla osób uzależnionych i osób zagrożonych uzależnieniem.
- udzielanie rodzinom, w których występują problemy narkomanii, pomocy psychospołecznej i prawnej.
- prowadzenie profilaktycznej działalności informacyjnej i edukacyjnej oraz szkoleniowej w zakresie rozwiązywania problemów narkomanii, w szczególności dla dzieci i młodzieży, w tym prowadzenie zajęć sportowo – rekreacyjnych dla uczniów, a także działań na rzecz dożywiania dzieci uczestniczących w pozalekcyjnych programach opiekuńczo – wychowawczych i socjoterapeutycznych.
- wspomaganie działań instytucji, organizacji pozarządowych i osób fizycznych, służących rozwiązywaniu problemów narkomanii.
- pomoc społeczną osobom uzależnionym i rodzinom osób uzależnionych dotkniętych ubóstwem i wykluczeniem społecznym i integrowanie ze środowiskiem lokalnym tych osób z wykorzystaniem pracy socjalnej i kontraktu socjalnego.

Istotą Gminnego Programu Przeciwdziałania Narkomanii są skoordynowane działania skierowane do wszystkich osób zagrożonych narkomanią i minimalizowanie skutków narkomanii. Profilaktyka koncentruje się na wspieraniu czynników chroniących (rodzina, szkoła), umożliwieniu rozwijania zainteresowań, zdrowego stylu życia. Przeciwdziałanie narkomanii opiera się na edukacji, uświadamianiu, wskazywaniu alternatywnych sposobów radzenia sobie z trudnymi sytuacjami.

Realizacja programu przeciwdziałania narkomanii skoordynowana jest z działaniami określonymi w Gminnym Programie Profilaktyki i Rozwiązywania Problemów Alkoholowych na 2021 r.

Planując działania w ramach Gminnego Programu uwzględniono zadania wskazane do realizacji przez Narodowy Program Zdrowia.

Podstawy prawne Programu :

Ustawy:

- z dnia 29 lipca 2005 roku o przeciwdziałaniu narkomanii (tekst jedn. Dz. U. z 2020 r., poz. 2050),
- z dnia 26 października 1982 roku o wychowaniu w trzeźwości i przeciwdziałaniu alkoholizmowi (tekst jedn. Dz. U. z 2019 r., poz. 2277 ze zm.),
- z dnia 29 lipca 2005 roku o przeciwdziałaniu przemocy w rodzinie (tekst jedn. Dz.U. z 2020 r., poz. 218 ze zm.),
- z dnia z dnia 12 marca 2004 r. o pomocy społecznej (tekst jedn. Dz. U. z 2020 r., poz. 1876),
- z dnia 11 września 2015 roku o zdrowiu publicznym (tekst jedn. Dz. U. z 2019 r., poz. 2365 ze zm.),
- z dnia 15 kwietnia 2011 roku o działalności leczniczej (tekst jedn. Dz. U. z 2020 r., poz. 295 z zm.).

Programy krajowe:

- Narodowy Program Zdrowia na lata 2016 – 2020 z dnia 4 sierpnia 2016 r.

CZĘŚĆ I Diagnoza

Ogólna charakterystyka gminy Krapkowice

*Krapkowice – gmina miejsko-wiejska w województwie opolskim, w powiecie krapkowickim.*¹

- Jak podają statystyki na dzień 31.12.2019 roku gmina Krapkowice liczyła 22 275 mieszkańców (11 623 kobiet i 10 685 mężczyzn).
- 52% stanowiły kobiety, a 48 % mężczyźni.

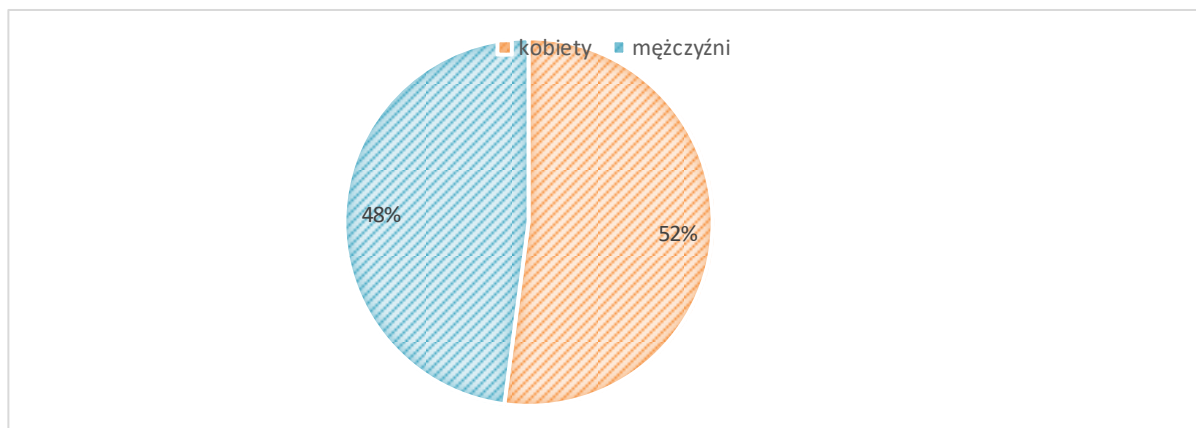


Tabela 1. Podział na płeć mieszkańców - statystyki 2019 rok

Przyrost naturalny:

→ W 2019 r. liczba urodzeń wynosiła 220 osoby, natomiast zarejestrowano 255 zgonów.

¹ http://www.polskawliczbach.pl/gmina_Krapkowice

Migracje Ludności:

→W 2019 roku zarejestrowano 634 zameldowań na pobyt stały oraz 851 wymeldowań.

Zasoby gminy w obszarze zdrowia i pomocy społecznej

- Ośrodek Pomocy Społecznej w Krapkowicach
- Zespół Interdyscyplinarny ds. Przeciwdziałania Przemocy w Rodzinie
- Komisja Rozwiązywania Problemów Alkoholowych w Krapkowicach
- Poradnia Leczenia Uzależnień ul. Jagiellońska w Krapkowicach
- Poradnia Leczenie Uzależnień i Współuzależnień ul. Szkolna w Krapkowicach
- Punkt Konsultacyjno – Terapeutyczny ul. Krasickiego 4 w Krapkowicach
- Świetlice środowiskowe (prowadzenie zajęć opiekuńczo – wychowawczych dla dzieci i młodzieży)
- Klub Abstynenta - w Punkcie Konsultacyjnym ul. Krasickiego 4 w Krapkowicach (Grupa AA, Grupa AI- Anon)
- Stowarzyszenie Trzeźwościowo -Turystyczne w Krapkowicach

Liczba rodzin korzystających ze wsparcia Ośrodka Pomocy Społecznej w Krapkowicach

| | 2016 | 2017 | 2018 | 2019 |
|---|------|------|------|------|
| Liczba rodzin korzystających z pomocy finansowej Ośrodka Pomocy Społecznej | 791 | 744 | 742 | 683 |
| Liczba rodzin korzystających z pomocy finansowej Ośrodka Pomocy Społecznej, objętych pomocą z powodu uzależnienia lub nadużywania alkoholu przez co najmniej jednego z członków rodziny | 50 | 58 | 47 | 41 |
| Liczba rodzin korzystających z | 2 | 5 | 3 | 1 |

| | | | | |
|---|----|----|---|---|
| <p>pomocy finansowej Ośrodka Pomocy Społecznej, objętych pomocą z powodu problemu narkotykowego</p> | | | | |
| <p>Liczba rodzin korzystających z pomocy finansowej Ośrodka Pomocy Społecznej, objętych pomocą z powodu przemocy w rodzinie</p> | 13 | 12 | 8 | 6 |

Tabela 2. Liczba rodzin korzystających ze wsparcia Ośrodka Pomocy Społecznej w Krapkowicach

Liczba osób, którym udzielono porad w Punkcie Konsultacyjno-Informacyjnym dla osób z problemem alkoholowym i ich rodzin

| | 2016 | 2017 | 2018 | 2019 |
|--|------|------|------|------|
| Osoby z problemem alkoholowym | 55 | 45 | 40 | 40 |
| Dorośli członkowie rodziny z problemem alkoholowym | 30 | 25 | 21 | 28 |
| Osoby doznające przemocy w rodzinie | 6 | 17 | 26 | 11 |
| Osoby stosujące przemoc w rodzinie | 30 | 30 | 30 | 10 |

Tabela 3. Liczba osób, którym udzielono porad w Punkcie Konsultacyjno-Informacyjnym dla osób z problemem alkoholowym i ich rodzin

Liczba osób, które skorzystały z terapii w poradniach odwykowych

| Poradnia Leczenia Uzależnień ul. Jagiellońska w Krapkowicach | 2016 | 2017 | 2018 | 2019 |
|--|------|------|------|------|
| Liczba osób | 260 | 252 | 260 | 210 |

Tabela 4. Liczba osób, które skorzystały z terapii

| Poradnia Leczenie Uzależnień i Współuzależnień ul. Szkolna 3 w Krapkowicach | 2016 | 2017 | 2018 | 2019 |
|---|------|------|------|------|
| Liczba osób | 81 | 76 | 76 | 71 |

Tabela 5. Liczba osób, które skorzystały z terapii

Klub Abstynenta w Krapkowicach

W roku 2019 - spotkania odbywały się 3 razy w tygodniu. Grupa AA liczyła 40 osób, Al-Anon 20 osób

W roku 2018 - spotkania odbywały się 3 razy w tygodniu, grupa AA liczyła 40 osób, grupa Al-Anon 20 osób.

W roku 2017 - spotkania Klubu Abstynenta odbywały się dniami: poniedziałek, wtorek, piątek (spotykały się grupy AA i Al-Anon). Grupa AA liczyła 45 osób, Al-Anon 30 osób.

W roku 2016 - spotkania odbywały się 2 razy w tygodniu. Zajęcia odbywały się w grupach liczących powyżej 20 osób. W spotkaniach Al-Anon uczestniczyło – 11 osób.

Świetlice środowiskowe na terenie gminy Krapkowice

W gminie Krapkowice funkcjonują 3 świetlice środowiskowe, które zapewniają dzieciom i młodzieży opiekę w godzinach popołudniowych. W ramach dożywiania dzieci otrzymują podwieczorek. W świetlicach prowadzona jest działalność profilaktyczna z elementami socjoterapii.

| Świetlice środowiskowe | 2016 | 2017 | 2018 | 2019 |
|----------------------------|------|------|------|------|
| Ściborowice | 49 | 40 | 40 | 45 |
| Krapkowice ul. Damrota 2 | 100 | 70 | 70 | 60 |
| Krapkowice ul. Moniuszki 6 | 16 | 20 | 25 | 12 |
| w sumie | 165 | 130 | 135 | 117 |

Tabela 6. Liczba dzieci, które otrzymały wsparcie w ramach działalności Świetlic środowiskowych w latach 2016-2019

Stan bezpieczeństwa na terenie gminy

Negatywne zdarzenia zarejestrowane przez Komendę Powiatową Policji w gminie Krapkowice mające związek ze spożywaniem alkoholu w latach 2016 - 2019.

Liczba interwencji związanych z nadużywaniem alkoholu

| Liczba interwencji związanych z nadużywaniem alkoholu w roku: | 2016 | 2017 | 2018 | 2019 |
|--|------|------|------|------|
| Prowadzenie pojazdów na drodze publicznej w stanie nietrzeźwości | 38 | 63 | 41 | 12 |
| Prowadzenie pojazdów na drodze publicznej po spożyciu alkoholu | 103 | 124 | 87 | 3 |
| Zakłócanie porządku publicznego | 540 | 568 | 396 | 217 |

| | | | | |
|--|----|----|----|----|
| Podejmowanie czynności zawodowych pod wpływem alkoholu | 3 | 4 | 5 | 3 |
| Liczba wypadków | 41 | 36 | 17 | 21 |
| Osoby zatrzymane do wytrzeźwienia ogółem | 11 | 19 | 92 | 28 |
| Osoby nieletnie zatrzymane do wytrzeźwienia | 11 | 9 | 0 | 14 |

Tabela 7. Liczba interwencji związanych z nadużywaniem alkoholu

Liczba interwencji związanych z narkotykami KPP w Krapkowicach

| Liczba interwencji związanych z narkotykami | 2016 | 2017 | 2018 | 2019 |
|--|-------------|-------------|-------------|-------------|
| Prowadzenie pojazdu w stanie nietrzeźwym (alkohol, narkotyki) | 38 | 63 | 41 | 1 |
| Zakłócanie porządku publicznego pod wpływem narkotyków | brak danych | brak danych | brak danych | 0 |
| Podejmowanie czynności zawodowych pod wpływem narkotyków | 0 | 0 | 0 | 0 |
| Liczba wypadków pod wpływem narkotyków | brak danych | brak danych | brak danych | 0 |
| Przestępstwa popełnione przez nieletnich pod wpływem środków odurzających | 0 | 0 | 0 | 0 |
| Liczba przestępstw popełnionych z ustawy o przeciwdziałaniu narkomanii | 63 | 76 | 31 | 0 |
| Liczba osób, które usłyszały zarzuty popełnienia przestępstw posiadania, rozprowadzania, wwozu, produkcji narkotyków | 28 | 26 | 14 | 31 |
| <i>W tym nieletni</i> | 0 | 2 | 0 | Brak danych |
| Zdiagnozowane substancje | marihuana, | marihuana, | marihuana, | marihuana, |

| | | | | |
|---|------------|------------|------------|------------|
| psychoaktywne (narkotyki, które najczęściej posiadały osoby zatrzymane) | amfetamina | amfetamina | amfetamina | amfetamina |
|---|------------|------------|------------|------------|

Tabela 8. Liczba interwencji związanych z narkotykami

Negatywne zdarzenia zarejestrowane przez Straż Miejską mające związek ze spożywaniem alkoholu, użytkowaniem narkotyków, dotkniętych przemocą domową w latach 2016 - 2019

| Liczba interwencji związanych z nadużywaniem alkoholu | 2016 | 2017 | 2018 | 2019 |
|---|------|------|---------------------------------------|------|
| <i>Dorośli</i> | 20 | 14 | 4 | 13 |
| <i>Nieletni</i> | 0 | 0 | 0 | 0 |
| Liczba interwencji związanych z użytkowaniem narkotyków | 2016 | 2017 | 2018 | 2019 |
| <i>Dorośli</i> | 0 | 1 | 0 | 0 |
| <i>Nieletni</i> | 0 | 0 | 0 | 0 |
| Liczba interwencji związanych z przemocą domową | 2016 | 2017 | 2018 | 2019 |
| <i>Dorośli</i> | 0 | 0 | 2 (interwencja wspólnie z policją) | 0 |
| <i>Nieletni</i> | 0 | 0 | 0 | 0 |

Tabela 9. Liczba interwencji Straży Miejskiej związanych z nadużywaniem alkoholu, użytkowaniem narkotyków, przemocą domową

CZĘŚĆ II Badania

Problemy społeczne w świadomości dorosłych mieszkańców gminy Krapkowie- Badania 2018 rok

Badanie zostało przeprowadzone na grupie reprezentatywnej 115 dorosłych mieszkańców z terenu gminy Krapkowie. W badaniu wzięło udział 89 kobiet i 26 mężczyzn. Celem badania było zbadanie zagrożeń społecznych w środowisku lokalnym, w szczególności takich, jak: rozpowszechnienie oraz dostępność narkotyków w środowisku oraz problem uzależniania od gier na pieniądze, uczestnictwo w grach loteryjnych;

Podstawowe problemy społeczne w opinii mieszkańców

Poniższa tabela przedstawia rozkład odpowiedzi uzyskanych w badaniu mieszkańców.

| Problemy społeczne | Bardzo istotny | Istotny | Przeciętny | Mało istotny | Nieistotny |
|-----------------------------|----------------|----------------------|------------|--------------|------------|
| bezrobocie | 0,87% | 9,57% | 41,74% | 46,96% | 0,87% |
| alkoholizm | 1,74% | <u>32,17%</u> | 55,65% | 10,43% | 0,00% |
| zubożenie społeczeństwa | 0,87% | 15,65% | 67,83% | 15,65% | 0,00% |
| kryzys rodziny | 0,00% | 12,17% | 70,43% | 17,39% | 0,00% |
| wzrost przestępczości | 0,00% | 16,52% | 64,35% | 19,13% | 0,00% |
| narkomania | 0,00% | <u>20,00%</u> | 61,74% | 18,26% | 0,00% |
| kryzys norm moralnych | 0,00% | 3,48% | 73,91% | 22,61% | 0,00% |
| problemy mieszkaniowe | 0,00% | 11,30% | 68,70% | 20,00% | 0,00% |
| zanieczyszczenie środowiska | 0,00% | <u>20,87%</u> | 60,87% | 18,26% | 0,00% |

Tabela 10. Ocena ważności problemów społecznych na terenie gminy

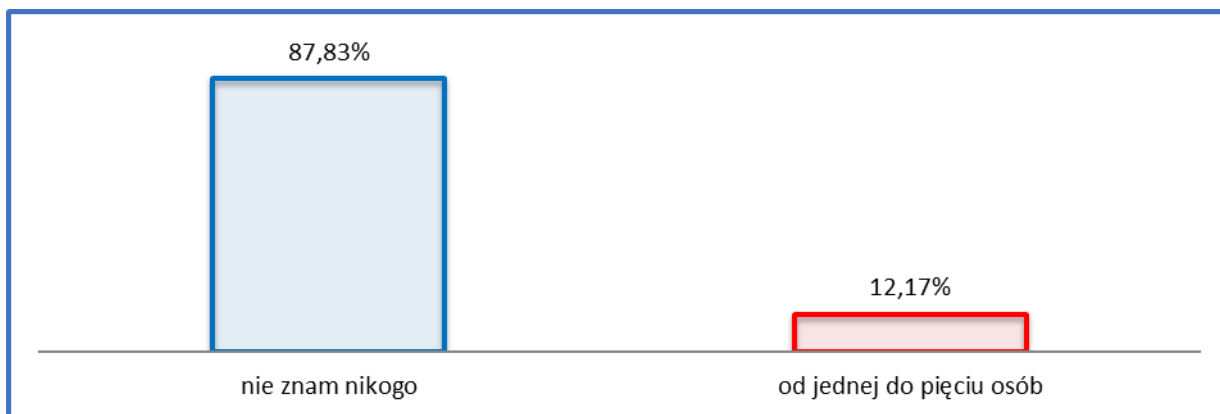
Na pierwszym miejscu badani usytuowali problem alkoholizmu. Wysoka pozycja zjawiska alkoholizmu jednoznacznie wskazuje priorytetowy kierunek działań, jakie powinien podejmować samorząd w ramach profilaktyki i rozwiązywania problemów alkoholowych.

Równie istotnym problemem społecznym w świadomości mieszkańców gminy okazał się być problem zanieczyszczenia środowiska. Do najważniejszych problemów społecznych w opinii mieszkańców gminy należy także problem narkomanii.

Postawy dorosłych mieszkańców gminy wobec narkotyków

Pomimo, iż problem stosowania narkotyków dotyczy głównie ludzi młodych, warto poznać, jakie są postawy dorosłych wobec tej substancji psychoaktywnej.

Spośród badanych mieszkańców gminy Krapkowice, 87,83% nie zna w swoim otoczeniu nikogo, kto zażywałby narkotyki. Pozostałe 12,17% respondentów przyznało, że zna do pięciu osób, które sięgają po narkotyki. Było to 3,85% mężczyzn i 14,61% kobiet.



Wykres 11. Czy zna Pani/Pan osoby w swoim otoczeniu, które zażywają narkotyki?

Zapytaliśmy także mieszkańców, czy w swoim otoczeniu znają miejsca, w których można zdobyć narkotyki. 22,61% przyznało, że posiada taką wiedzę.

Sięganie po alkohol w sytuacjach stresowych to jeden z sygnałów ryzykownego picia alkoholu, mogącego grozić uzależnieniem. Również używanie narkotyków w takich sytuacjach nasila ich uzależniające działanie. Badani mieszkańcy nie są skłonni traktować alkoholu i narkotyków jako dobrego sposobu na radzenie sobie ze stresem. 37,39% ankietowanych wybrało odpowiedź, iż alkohol nie pomaga w takiej sytuacji, a 0,87% przyznało, że nie ma wiedzy w tym temacie. Jednak 61,74% badanych było zdania, że jest to zależne od sytuacji. W przypadku narkotyków 100% ankietowanych zadeklarowało, iż taka używka nie pomoże w rozwiązaniu problemu i poradzeniu sobie ze stresem.

| Używki jako sposób na poradzenie sobie ze stresem | Alkohol | Narkotyki |
|---|---------|-----------|
| tak uważam, że pomoże | 0% | 0% |
| zależy od sytuacji | 61,74% | 0% |
| nie wiem | 0,87% | 0% |
| nie pomaga | 37,39% | 100% |

Tabela 12. Używki jako sposób na poradzenie sobie ze stresem

Mieszkańcy gminy Krapkowice są dosyć radykalni w zakresie poglądów dotyczących szkodliwości substancji zwanych dopalaczami. Zdecydowana większość, bo aż 84,35% badanych, było zgodnych w twierdzeniu, że dopalacze są równie szkodliwe jak narkotyki, a pozostałe 15,65% przyznało, że nie ma wiedzy na ten temat.

Postawy mieszkańców wobec problemu hazardu

Badania ankietowe przeprowadzone w 2017 roku przez CBOS na temat hazardystów, pokazują, że w ciągu ostatniego roku przed badaniem niemal połowa Polaków przynajmniej raz uczestniczyła w grze na pieniądze. Ponadto problem hazardu dużo częściej dotyka mężczyzn niż kobiety. Co więcej, jest on najbardziej nasilony w grupie wiekowej od 35 do 44 lat oraz od 18 do 24 lat². Poniżej prezentujemy wyniki dotyczące postaw mieszkańców wobec problematyki hazardu.

Pytając mieszkańców, czy brali udział w konkursach organizowanych przez gazety, telewizję czy operatorów telefonicznych przez wysyłanie smsów, dowiedzieliśmy się, że większość ankietowanych (81,74%) nigdy nie podjęła udziału w tego typu grach. Kilka razy (od 2 do 9) brało udział w takich konkursach 13,04% ankietowanych (14,61% kobiet oraz 7,69% mężczyzn). Do jednorazowego udziału przyznaje się 5,22% ankietowanych.

Ponadto, większość badanych, bo 94,78% nigdy nie uczestniczyła w grach na automatach w salonie gier. 1,74% mieszkańców przyznało się, że miało miejsce jednorazowo takie zdarzenie, a 3,48% zadeklarowało, że kilka razy (od 2 do 9).

26,09% mieszkańców (w tym 10,11% kobiet oraz 80,77% mężczyzn) przyznało się do kilku, kilkunastorazowego (10 razy lub więcej) udziału w obstawianiu zakładów bukmacherskich np. STS, Toto mix itp. Kolejno 8,7% zadeklarowało, że kilka razy (od 2 do 9 razy) zdarzyło im się brać w czymś takim udział. Do jednorazowego udziału w obstawianiu zakładów bukmacherskich przyznało się 4,35% a pozostałe 60,87% stanowczo zaprzeczyło.

Oprócz tego, z deklaracji badanych wynika, iż zdecydowana większość ankietowanych (93,91%) nie grała w gry na pieniądze organizowane w Internecie. Jeden raz zagrało 6,09% respondentów.

| Postawy mieszkańców wobec problematyki hazardu | Nigdy | 1 raz | Kilka razy (od 2 do 9) | 10 razy lub więcej |
|--|--------|-------|------------------------|--------------------|
| czy brał Pan/Pani udział w konkursach organizowanych przez gazety, telewizję, operatorów telefonicznych przez wysyłanie smsów? | 81,74% | 5,22% | 13,04% | 0% |
| czy kiedykolwiek grał/grą Pan/Pani na automatach w salonie gier? | 94,78% | 1,74% | 3,48% | 0% |
| czy kiedykolwiek obstawiał Pan/Pani zakłady bukmacherskie np. STS, Toto mix | 60,87% | 4,35% | 8,7% | 26,09% |

² CBOS, *Hazardziści*, 2017r.

| | | | | |
|--|--------|-------|----|----|
| itp.? | | | | |
| czy kiedykolwiek grał/grąła Pan/Pani w jakąkolwiek grę na pieniądze w Internecie | 93,91% | 6,09% | 0% | 0% |

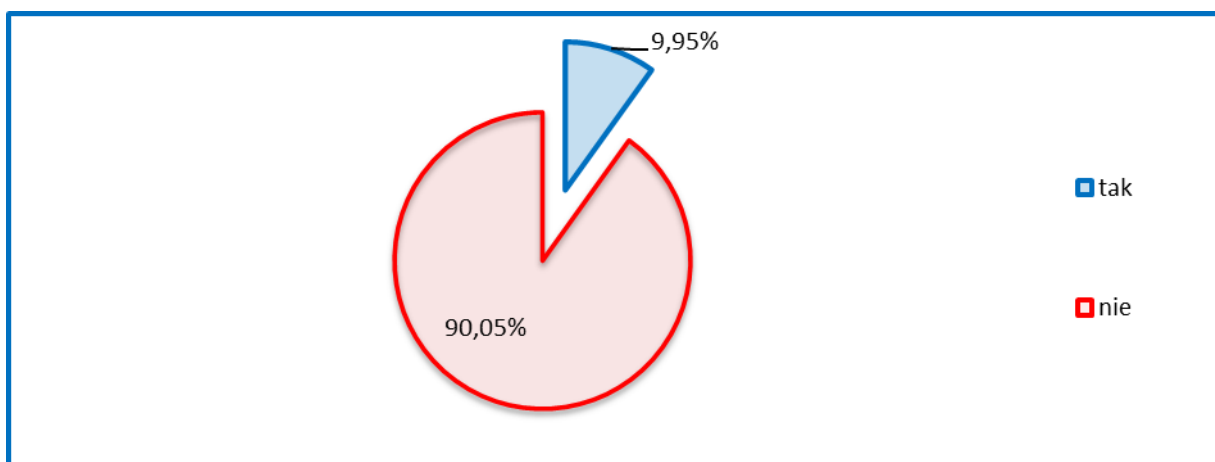
Wykres13. Postawy mieszkańców wobec problematyki hazardu

W przypadku danych dotyczących problemu narkomani dowiedzieliśmy się, że badani w większości nie znają osób, które zażywają narkotyki. Nie wiedzą także, gdzie mogliby je kupić. Większość jest także zdania, iż alkohol czy narkotyki to nienajlepsza ucieczka przed problemami. Choć niepokojącym jest wynik, iż w przypadku picia alkoholu prawie 62% mieszkańców uzależnia to od sytuacji.

W przypadku danych dotyczących postaw wobec hazardu, odczytujemy, że najbardziej interesujące i wciągające dla ankietowanych okazują się być obstawiania w zakładach bukmacherskich, jak na przykład STS, Toto (26% badanych przyznało, się do takiego działania 10 razy lub więcej). W przypadku pozostałych pytań obejmujących problematykę hazardu dowiadujemy się, że prawie wszyscy ankietowani (82%) nie uczestniczyli w konkursach organizowanych przez gazety, telewizję, operatorów telefonicznych przez wysyłanie smsów, 95% respondentów nie grała także na automatach w salonie gier. 94% respondentów nie grało także w żadną grę na pieniądze w Internecie.

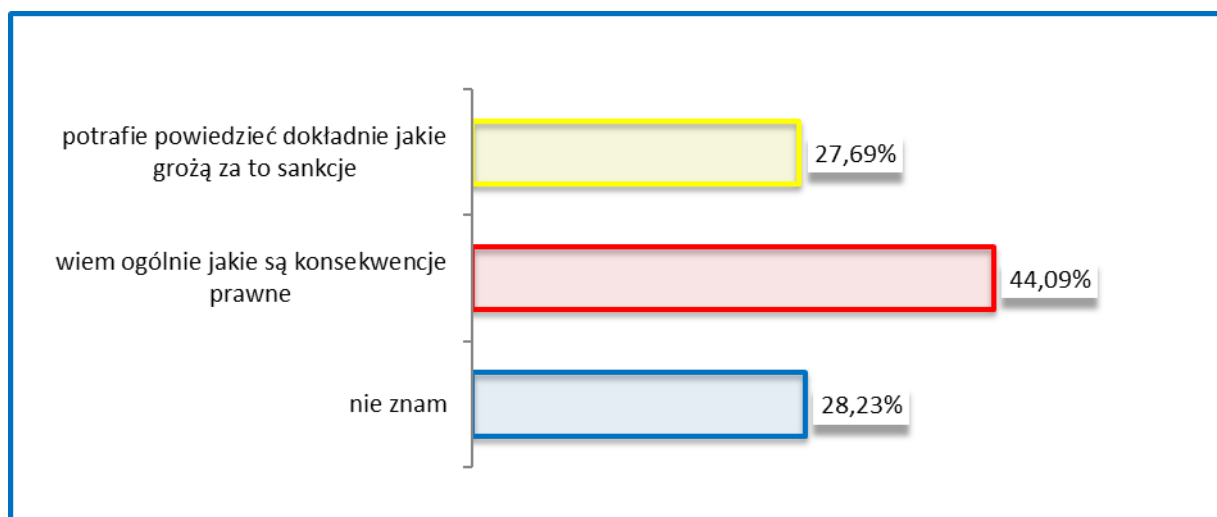
Badania ankietowe przeprowadzonych wśród uczniów – II i III etap edukacji

Podstawowym celem przeprowadzonej ankiety była analiza używania przez młodych ludzi substancji psychoaktywnych oraz zbadanie innych zagrożeń. Grupa badawcza: klasy V-VIII i trzecie gimnazjalne.



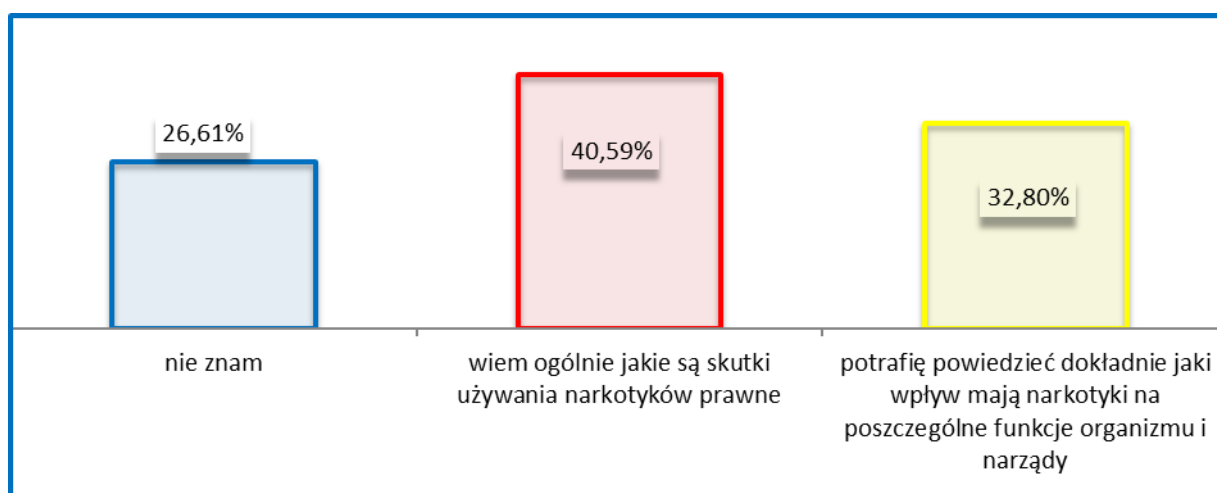
Wykres14. Czy znasz osoby w swoim środowisku, które zażywają narkotyki?

Dane dotyczące problemu narkomanii pokazały, iż większość uczniów z gminy Krapkowice nie zna w swoim środowisku osób zażywających narkotyki. Do posiadania takich znajomości przyznało się blisko 10% i warto zaznaczyć, że byli to dużo częściej chłopcy niż dziewczęta.



Wykres15. Czy znasz konsekwencje prawne posiadania narkotyków?

W przypadku danych dotyczących konsekwencji zdrowotnych stosowania tych używek, ponad 73% badanych twierdzi, że zna konsekwencje zdrowotne ich stosowania, a blisko 72% konsekwencje prawne ich posiadania.



Wykres16. Czy znasz konsekwencje zdrowotne stosowania narkotyków?

Wyniki otrzymane w podrozdziale dotyczącym problemu narkomanii pokazały, iż większość uczniów z terenu gminy Krapkowice nie miała styczności z substancjami psychoaktywnymi jak

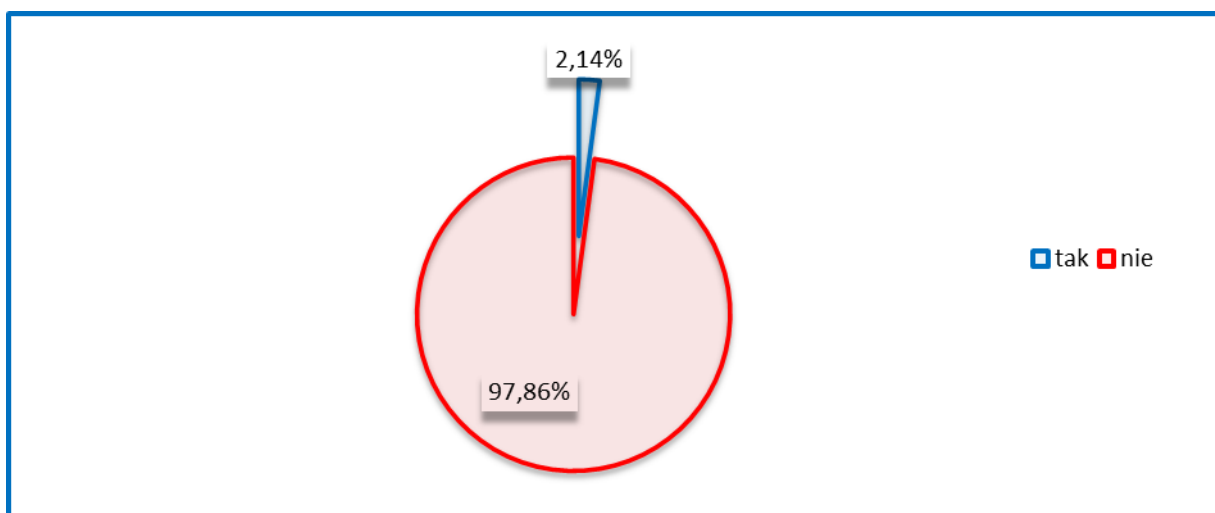
narkotyki, nieco ponad 4,5% przyznało się do ich próbowania (byli to zarówno chłopcy jak i dziewczęta).

Niepokojący jest wynik, iż blisko 29% przyznało, że zna osoby w swoim środowisku które zażywają narkotyki i tyle samo procent zadeklarowało, że wie, gdzie i u kogo może je kupić. Zatem dobrym sygnałem jest wynik, iż uczniowie najczęściej nie interesują się ich kupnem.

Ponadto blisko 85% przyznało, że ma świadomość konsekwencji zdrowotnych stosowania narkotyków, a nieco ponad 85% ma wiedzę dotyczącą skutków prawnych ich posiadania.


Zażywanie dopalaczy

Problem „dopalaczy” pojawił się w Europie w połowie poprzedniej dekady. W Polsce zaczął narastać w ostatnich latach. Problem dopalaczy rozwijał się na styku świata substancji legalnych i nielegalnych. „Dopalacze” oferowane są w większości krajów europejskich, a także w Internecie. Wszędzie problem ten jest przedmiotem troski władz i zaniepokojenia społecznego. Nasza wiedza na temat dopalaczy jest wyrywkowa, zarówno w wymiarze farmakologicznym, jak społeczno-kulturowym. Brak nawet precyzyjnej naukowej definicji „dopalaczy”. „Dopalacze” określić można jako preparaty zawierające w swym składzie substancje psychoaktywne nie objęte kontrolą prawną. Niektóre z nich są pochodzenia roślinnego, inne- syntetycznego. Dopalmce w zasadzie cieszą się statusem legalności- jednak obrót nimi odbywa się na zasadach pewnego wybiegu, stanowi ominięcie prawa. W Polsce dopalmce jeszcze do października 2010 sprzedawane były jako produktu kolekcjonerskie, w innych krajach sprzedawane bywają jako kadiżetka, sole do kąpieli, odświeżacze powietrza, itp.³.



Wykres 17. Czy używałaś/eś kiedykolwiek dopalaczy?

³ Wiczeorek Ł., Sierostawski J., *Używanie alkoholu i narkotyków przez młodzież szkolną. Raport z badań ankietowych zrealizowanych w województwie kujawsko-pomorskim w 2015r.*, Warszawa 2015r., s. 56-57



Wykres 18. Czy znasz konsekwencje używania dopalaczy?

Dane uzyskane w powyższych badaniach dotyczących zażywania dopalaczy przez uczniów, pokazują, że prawie wszyscy ankietowani odpowiedzieli, że nie zażywali tych substancji psychoaktywnych. Do eksperymentowania z tego typu używkami przyznało się nieco ponad 2% respondentów.

Większość badanych nie zna osób, które by je zażywały, ani miejsc i osób od których można by było je kupić. Prawie 83% deklaruje, że zna konsekwencje zdrowotne ich brania.

Dostępność substancji psychoaktywnych

Gdy zapytaliśmy badanych uczniów o dostępność poszczególnych substancji psychoaktywnych, okazało się, że dopalacze, kokaina i heroina to substancje najczęściej postrzegane jako niemożliwe do zdobycia w opinii badanych. Podobnie oceniana była dostępność pozostałych narkotyków: amfetaminy, metamfetaminy, ekstazy, cracku.

Natomiast dosyć łatwe do zdobycia okazały się być piwo, papierosy i wódka. Zostały one także najczęściej wskazane jako produkty bardzo łatwe dostępne.

Alkopop i crack były substancjami, o których dostępności uczniowie z reguły nie mieli zbyt dużej wiedzy. Podobnie było jeśli chodzi o dostępność pozostałych narkotyków i dopalaczy.

| Jak oceniasz | Nie możliwe | Bardzo trudne | Dosyć trudne | Dosyć łatwe | Bardzo łatwe | Nie wiem |
|---|-------------|---------------|--------------|-------------|---------------|----------|
| Jak oceniasz dostępność poszczególnych substancji | | | | | | |
| papierosy | 8,73% | 3,17% | 10,32% | 28,57% | 35,71% | 13,49% |
| piwo | 5,56% | 5,56% | 7,94% | 25,40% | 43,65% | 11,90% |

| | | | | | | |
|----------------------------------|----------------------|--------|--------|--------|----------------------|----------------------|
| cydr | 11,11% | 2,38% | 5,56% | 13,49% | 18,25% | 49,21% |
| alkopop | 11,11% | 3,17% | 10,32% | 10,32% | 9,52% | <u>55,56%</u> |
| wino | 9,52% | 4,76% | 12,70% | 26,19% | 26,98% | 19,84% |
| wódka | 5,56% | 9,52% | 14,29% | 22,22% | <u>31,75%</u> | 16,67% |
| marihuana lub haszysz | 16,67% | 18,25% | 11,11% | 8,73% | 5,56% | 39,68% |
| amfetamina | 19,84% | 18,25% | 7,94% | 5,56% | 2,38% | 46,03% |
| metamfetamina | 18,25% | 18,25% | 8,73% | 3,97% | 2,38% | 48,41% |
| leki uspokajające lub nasenne | 12,70% | 7,14% | 12,70% | 16,67% | 19,05% | 31,75% |
| ecstasy | <u>18,25%</u> | 14,29% | 8,73% | 3,17% | 3,17% | <u>52,38%</u> |
| kokaina | <u>20,63%</u> | 15,08% | 7,94% | 3,17% | 3,17% | <u>50,00%</u> |
| crack | <u>19,84%</u> | 11,90% | 6,35% | 3,17% | 3,17% | <u>55,56%</u> |
| heroina | <u>20,63%</u> | 14,29% | 6,35% | 3,97% | 3,17% | <u>51,59%</u> |
| dopalacze | <u>22,67%</u> | 1,33% | 9,33% | 5,33% | 2,67% | <u>45,33%</u> |

Tabela19. Jak oceniasz dostępność poszczególnych substancji?

Podsumowując wyniki otrzymane w powyższym rozdziale, poświęconym analizie uczniów z klas III gimnazjum zamieszkujących gminę Krapkowice, odczytujemy, że prawie 70% badanych piło kiedykolwiek alkohol. Pytając kolejno pijących uczniów o spożywanie poszczególnych napojów wysokowych na ostatniej okazji do picia, dowiedzieliśmy się, iż wódka kolejno piwo są najczęściej wskazywanymi napojami alkoholowymi przez badaną młodzież. Ponadto cydr okazał się być alkoholem, który najmniej preferują uczniowie. Niecałe 6% badanych respondentów przyznało się do jego spożywania.

Dobrym sygnałem jest wynik, iż 76% uczniów deklaruje, że nigdy nie zdarzyło im się tak silne upicie, iż straciliby kontrolę nad własnym zachowaniem, a średnia określająca stopień nietrzeźwości w efekcie spożywania alkoholu wynosi 3,68.

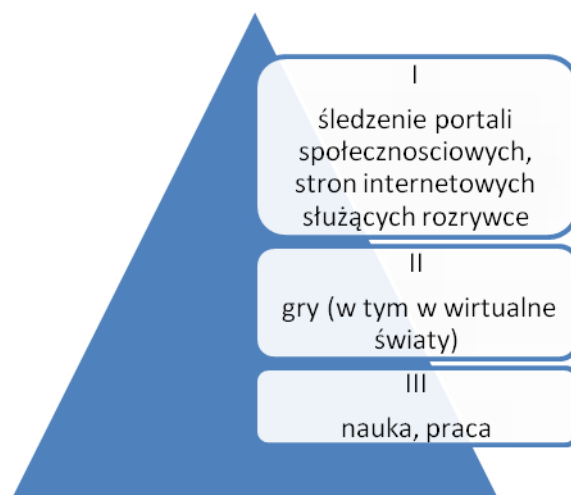
Ponadto, zdecydowana większość badanych (91%) nie zażywała substancji psychoaktywnych, jak narkotyki czy leki. Podobnie wyniki zanotowane zostały jeśli chodzi o używanie dopalaczy - 98% nigdy nie zażywała tego rodzaju substancji psychoaktywnych.

Odpowiedzi dotyczące dostępności poszczególnych substancji w opinii badanych pozwalają stwierdzić, iż dopalacze, kokaina i heroina to substancje najczęściej wskazywane jako niemożliwe do zdobycia. Piwo, papierosy i wódka są w ocenie ankietowanych produktami, które można bardzo

łatwo zakupić. W przypadku substancji, jakimi są alkoopop i crack uczniowie deklarowali najczęściej, iż nie posiadają wiedzy dotyczącej stopnia dostępności tych substancji.

Młodzież a inne zagrożenia

Komputer i Internet w życiu uczniów



Wyniki uzyskane w części badania dotyczącej używania sprzętów elektronicznych przez uczniów z terenu gminy Krapkowice pokazują, iż prawie wszyscy badani posiadają swój komputer tablet czy telefon. Najczęściej, bez względu na płeć, wskazywanym czasem na użytkowanie tych sprzętów elektronicznych jest czas od 1 do 3 godzin na dobę. Uczniowie poświęcają go na głównie na śledzenie portali internetowych czy stron internetowych służących rozrywce.

Niepokoi wynik, iż blisko 50% ankietowanych zawiera okazjonalnie znajomości w Internecie, a ponad 21% bardzo często, a jak wiadomo, nigdy nie wiemy do końca kto siedzi po drugiej stronie, tym samym mogą one pociągać za sobą tragiczne konsekwencje.

CZĘŚĆ III Cele Programu

Cel główny: Profilaktyka i rozwiązywanie problemów związanych z używaniem substancji psychoaktywnych, uzależnieniami behawioralnymi i innymi zachowaniami ryzykownymi.

Zadania na rzecz ograniczania stosowania środków odurzających, substancji psychotropowych.

CEL 1. Działania informacyjne i edukacyjne:

Edukacja zdrowotna

a) *prowadzenie działań edukacyjnych, w tym kampanii społecznych, adresowanych do różnych grup docelowych, w szczególności do dzieci, młodzieży i rodziców na temat zagrożeń wynikających z*

używania środków odurzających, substancji psychotropowych i NSP, a także z pozamedycznego stosowania produktów leczniczych, których używanie może prowadzić do uzależnienia;

Zadania:

- udział w lokalnych i ogólnopolskich kampaniach edukacyjnych związanych z profilaktyką narkotykową i rozwiązywaniem problemów społecznych związanych z uzależnieniami.

wskaźniki oceny realizacji zadań

- liczba kampanii profilaktycznych

b) upowszechnianie informacji na temat dostępu do działań profilaktycznych,

interwencyjnych, pomocowych i placówek leczenia dla osób zagrożonych

uzależnieniem lub uzależnionych od środków odurzających, substancji

psychotropowych i nowych substancji psychoaktywnych oraz ich rodzin przez bieżącą

aktualizację baz danych i ich udostępnianie;

Zadania:

- wydanie informatora na temat placówek pomocowych i placówek leczenia uzależnień na terenie Gminy Krapkowice
- edukowanie pedagogów szkolnych i nauczycieli
- edukowanie rodziców przy okazji wywiadówek szkolnych

wskaźniki oceny realizacji zadań

- wielkość nakładu informatora

- Liczba kadry pedagogicznej

- Liczba edukowanych rodziców

CEL 2. Rozwój kadr uczestniczących w realizacji zadań z zakresu przeciwdziałania narkomanii, w tym:

a) prowadzenie doskonalenia kompetencji osób pracujących z dziećmi i młodzieżą dotyczącego wczesnego rozpoznawania zagrożenia używania środków odurzających, substancji psychotropowych, środków zastępczych, NSP oraz umiejętności i podejmowania interwencji profilaktycznej;

Zadania:

- szkolenie rad pedagogicznych w szkołach dot. narkomanii w tym dopalaczy,
- szkolenia pracowników świetlic środowiskowych
- organizowanie szkoleń dla grup zawodowych zaangażowanych w rozwiązywanie problemów alkoholowych, narkotykowych (GKRPA, ZI. Policja, OPS, Oświata, służba zdrowia, kuratorzy i inni przedstawiciele służb)

Wskaźniki oceny realizacji zadań:

- Liczba szkoleń
- Liczba osób biorących udział w szkoleniach

CEL 3 . Profilaktyka

Prowadzenie profilaktycznej działalności informacyjnej, edukacyjnej oraz szkoleniowej w zakresie rozwiązywania problemów narkomanii, w szczególności dla dzieci i młodzieży.

Profilaktyka prowadzona będzie, odpowiednio do stopnia ryzyka, na trzech poziomach:

Profilaktyka uniwersalna

Poszerzanie i udoskonalanie oferty, upowszechnianie oraz wdrażanie programów profilaktyki o naukowych podstawach lub o potwierdzonej skuteczności adresowanych do dzieci i młodzieży w wieku szkolnym, osób dorosłych, w tym programów profilaktyki, które biorą pod uwagę wspólne czynniki chroniące i czynniki ryzyka używania substancji psychoaktywnych i innych zachowań ryzykownych, w szczególności zalecanych w ramach Systemu rekomendacji programów profilaktycznych i promocji zdrowia psychicznego;

Zadania:

- organizowanie i prowadzenie w szkołach na terenie gminy: programów, warsztatów profilaktycznych, programów profilaktycznych rekomendowanych dla dzieci młodzieży, nauczycieli oraz rodziców.

Wskaźniki oceny realizacji zadań:

- liczba programów profilaktycznych,
- liczba uczniów biorących udział w programach;

Profilaktyka selektywna

Poszerzanie i udoskonalanie oferty i wspieranie realizacji programów o naukowych podstawach lub o potwierdzonej skuteczności realizowanych m.in. przez organizacje pozarządowe i lokalnie działające podmioty publiczne w miejscach o zwiększonym ryzyku używania środków odurzających, substancji psychotropowych i NSP (np. miejsca rekreacji, imprezy muzyczne, kluby)

Zadania:

- organizowanie i prowadzenie w szkołach na terenie gminy: programów profilaktycznych rekomendowanych dla dzieci , młodzieży i dorosłych.

Wskaźniki oceny realizacji zadań

- liczba programów profilaktycznych,
- liczba uczniów biorących udział w programach

Profilaktyka wskazująca

Poszerzanie i udoskonalanie oferty i wspieranie realizacji programów profilaktyki wskazującej o naukowych podstawach lub o potwierdzonej skuteczności adresowanych do jednostek lub grup wysoce narażonych na czynniki ryzyka, w szczególności do osób używających środków odurzających, substancji psychotropowych i NSP w sposób szkodliwy, w tym w szczególności zalecanych w ramach Systemu rekomendacji programów profilaktycznych i promocji zdrowia psychicznego.

Zadania:

- organizowanie i prowadzenie w szkołach na terenie gminy programów profilaktycznych dla dzieci i młodzieży.

Wskaźniki oceny realizacji zadań:

- liczba programów profilaktycznych,
- liczba uczniów biorących udział w programach

CEL 4. Tworzenie dzieciom i młodzieży warunków do alternatywnych (bez używek) form spędzania wolnego czasu. Promowanie zdrowego stylu życia wolnego od narkotyków i innych używek.

- zajęcia opiekuńczo wychowawcze w świetlicach środowiskowych
- inicjowanie i organizowanie imprez sportowych i rekreacyjnych dla dzieci, młodzieży i dorosłych związanymi z działaniami profilaktycznymi

Zadania:

Wskaźniki oceny realizacji zadań:

- liczba osób korzystających z zajęć w świetlicach
- liczba osób biorących udział w imprezach profilaktycznych

CEL 5. Udzielanie rodzinom, w których występują problemy narkomanii, pomocy psychospołecznej i prawnej.

Wspomaganie działań instytucji, organizacji pozarządowych i osób fizycznych, służących rozwiązywaniu problemów narkomanii.

Zadania:

- prowadzenie konsultacji i porad dotyczących możliwości uzyskania specjalistycznej pomocy osobom uzależnionym i ich rodzinom w Punkcie Konsultacyjnym, poradniach leczenia uzależnień;
- pomoc psychologiczna;
- pomoc prawna;
- pomoc socjalna;
- współpraca ze Stowarzyszeniem Trzeźwościowo – Turystycznym w Krapkowicach;
- współpraca z Klubem Abstynenta.

Wskaźniki oceny realizacji zadań:

- liczba osób korzystających z ww. wsparcia

- liczba osób korzystających ze wsparcia Stowarzyszenia
- liczba osób korzystających ze spotkań grup AA i Al-Anon

CEL 6. Pomoc społeczna osobom uzależnionym i rodzinom osób uzależnionych dotkniętych ubóstwem i wykluczeniem społecznym i integrowanie ze środowiskiem lokalnym tych osób z wykorzystaniem pracy socjalnej i kontraktu socjalnego.

Zadania:

- współpraca z Ośrodkiem Pomocy Społecznej w Krapkowicach.
- udzielenie stosownej pomocy w sytuacjach zdiagnozowanych zgodnie z przepisami ustawy o pomocy społecznej (Ośrodek Pomocy Społecznej w Krapkowicach).

Wskaźniki oceny realizacji zadań

- liczba osób uzależnionych i ich rodzin korzystających z pomocy finansowej i socjalnej Ośrodka Pomocy Społecznej.

Wymienione w programie zadania realizowane będą od stycznia do grudnia 2021 r.

CZĘŚĆ IV Postanowienia Końcowe

Adresaci Programu

- mieszkańcy miasta i gminy Krapkowice w zakresie profilaktyki uniwersalnej;
- dzieci , młodzież i rodzice w zakresie profilaktyki selektywnej i wskazującej;
- osoby i rodziny bezpośrednio dotknięte problemem narkomanii i zagrożone uzależnieniem;
- przedstawiciele instytucji i służb realizujących gminny program przeciwdziałania narkomanii w zakresie poszerzania wiedzy i umiejętności.

Realizację Gminnego Programu Przeciwdziałania Narkomanii powierza się Ośrodkowi Pomocy Społecznej w Krapkowicach.

Na realizację zadań Gminnego Programu Przeciwdziałania Narkomanii na 2021 r. zaplanowano 18 000,00 zł.

Sprawozdanie z realizacji Gminnego Programu Przeciwdziałania Narkomanii corocznie składane jest Radzie Miejskiej do końca lutego każdego roku.